

**DATOS RÁPIDOS** **LATINOS** **2024**  
en Estados Unidos



23 DE ENERO DE 2025

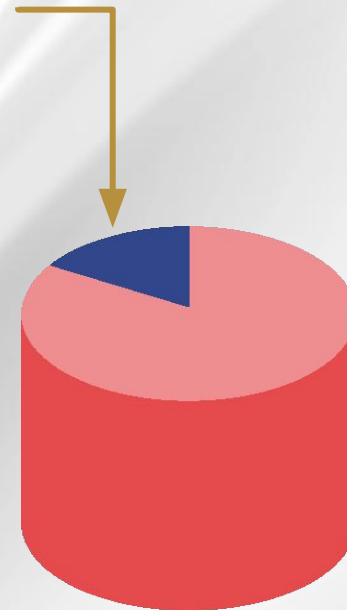
**Los latinos  
representan**

**19.5%**

**de la población  
de Estados Unidos**



**Son el  
2º grupo  
más  
grande  
después de  
los anglosajones**

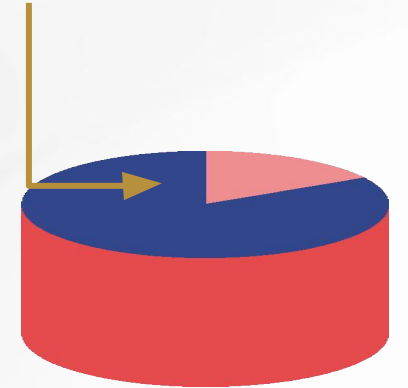


8

de cada  
10 latinos  
hablan inglés



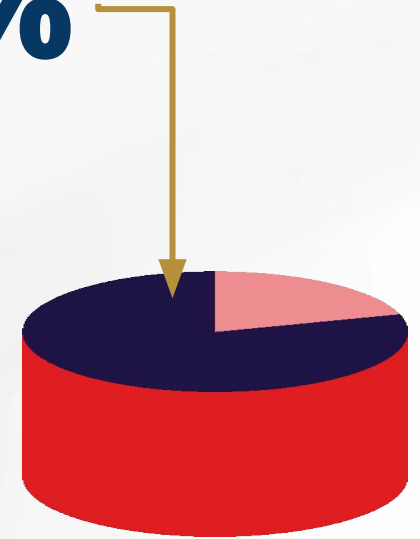
84.4 %



# 4 de cada 5 latinos

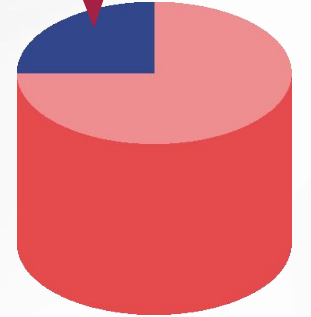
**son ciudadanos estadounidenses**

**81 %**  
en 2022



# Los latinos en EE. UU. son la población más joven

En 2022, **25%** de los jóvenes mayores de 18 años eran latinos



La edad promedio de los latinos fue de **30.7 años**

en comparación con 41.1 años de los angloamericanos



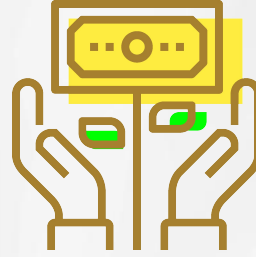
**El valor de bienes y servicios de la comunidad latina en EE. UU. fue de:**

**3.6** **billones**  
**de dólares**  
**en 2022**

**Si fuera un país, sería**

**LA 5<sup>a</sup>**  
**ECONOMÍA**  
**MÁS GRANDE**  
**DEL MUNDO,**

por encima de la India,  
Reino Unido y Francia



**El poder adquisitivo de los latinos alcanzó**

**3.78**

**billones de dólares**

**en 2022**

**Su poder de compra**

**CRECE 2.5 VECES MÁS RÁPIDO**

**QUE EL RESTO DE LA ECONOMÍA**

**Los consumidores  
latinos representan**

**18.5%**

**de los ingresos de  
la industria de belleza**





**Hay 4.7 millones  
de empresas latinas  
en EE. UU. que aportan:**

**800**

**mil millones  
de dólares**

**a la economía anualmente**



De estas

**463 mil**

**empresas**

**emplean a**

**3.5 millones**

**de trabajadores**

**Las empresas  
de latinos  
crecieron**

**57%**

**en EE. UU.  
entre 2007 y 2022**



**superando  
en 5%**

**el aumento de las  
empresas de la  
población anglosajona**

**El número de negocios propiedad de latinos está creciendo:**




**10 VECES  
MÁS  
RÁPIDO**

**que los negocios propiedad de anglosajones**

# Las empresas de latinos tienen tasas de crecimiento más altas

que las obtenidas por empresarios anglosajones



De 2020 a 2023, la tasa anual de crecimiento de negocios:

**Latinos: 8.7%**

**Anglosajones:  
5.6%**

# Los latinos trabajan y mueven la economía.



Los latinos con altos ingresos

**CRECIERON**

**6 VECES MÁS RÁPIDO**

que otros grupos

Si esta tendencia continúa, en la próxima década **39% de los nuevos ciudadanos con altos ingresos serán latinos**

Los latinos son el

**19%**

de los trabajadores  
de EE. UU.

**Y TIENEN LA TASA DE  
PARTICIPACIÓN  
LABORAL MÁS ALTA**

entre todos los grupos de la población



Se proyecta  
que representen

**22.4%**

de la fuerza laboral  
para 2030 **y más**  
**del 30% para 2060**

Serán latinos el  
**78%**

**DE LOS NUEVOS  
TRABAJADORES  
EN ESTADOS UNIDOS  
entre 2022 y 2030**



**Entre 2021 y 2022  
disminuyeron  
673 mil personas  
en edad de trabajar  
provenientes de  
otros grupos étnicos;  
la comunidad latina aportó  
725 mil empleados que  
compensaron la caída nacional**

## LOS LATINOS EN INDUSTRIAS CLAVE:

El aporte de los latinos en la manufactura de EE. UU. permitió un crecimiento de la industria de 48.8% en 2022



**Los latinos son cruciales** para aumentar la producción industrial estadounidense



**En 2023,  
LOS LATINOS  
COMPRARON**

**49.5%**

**DE LA VIVIENDA  
NUEVA EN EE. UU.**



Con

**450  
MIL**

nuevos hogares

**En los últimos 10 años,  
los latinos son  
responsables del**

**25.6%**


**del crecimiento de la  
vivienda en EE. UU.**



## EDUCACIÓN:

**Crece  
2.8 veces  
más rápido**

el número de latinos  
graduados en las  
licenciaturas y posgrados en  
EE. UU., comparado con otros grupos



**En el sector tecnológico,  
las empresas de latinos**

**SUPERAN A  
LAS EMPRESAS  
DE ANGLOSAJONES**

**en crecimiento de ingresos y en  
adopción de la inteligencia artificial**



# Los latinos alimentan el crecimiento de las redes sociales EN ESTADOS UNIDOS



**49%**

usa TikTok,  
superando  
a todos  
los demás  
grupos



**86%**


utiliza  
YouTube  
la plataforma  
más popular  
entre la comunidad

**Emprendedores latinos**

**CREAN**

**MÁS**

**NEGOCIOS**



**600**  
**por cada**  
**100 mil,**  
**frente a 350 del**  
**resto de la población**

**que cualquier otro grupo**

DATOS RÁPIDOS

Latinos en Estados Unidos 2024

**Los latinos  
son la minoría  
con mayor  
poder de  
compra,  
impactando  
significativamente  
en varias industrias**

Con una contribución de  
**44 mil  
millones  
de dólares**  
a la industria automotriz



## CRECE LA INFLUENCIA ELECTORAL DE LOS LATINOS.

En las elecciones de noviembre de 2024, representaron el

**14.7%**

de los votantes



Los votantes latinos tienden a ser más jóvenes que los votantes en general



# Los latinos quieren a Estados Unidos



**83%** la ve como una tierra de oportunidades y placer, seguro para criar a sus hijos

**85%** cree que tienen mejores oportunidades educativas

**82%** ve una mejor situación financiera

**81%** siente que ha mejorado la prosperidad laboral y la seguridad

DATOS RÁPIDOS

Latinos en Estados Unidos 2024

**PIB 2022**

(EN BILLONES DE DÓLARES)

El PIB de los  
mexicanos  
en EE.UU. es  
**2.06**  
billones  
de dólares

