

## Ingresos y Egresos por Remesas, septiembre de 2024<sup>1</sup>

---

### *Cifras mensuales*

- En septiembre de 2024, los ingresos por remesas provenientes del exterior alcanzaron un nivel de 5,359 millones de dólares, lo que representó una disminución anual de 4.6%.
- Por su parte, las remesas enviadas por residentes en México al exterior se situaron en 98 millones de dólares, lo que implicó una expansión anual de 26.8%.
- Con estos resultados, en septiembre de 2024 el superávit de la cuenta de remesas de México con el resto del mundo se ubicó en 5,261 millones de dólares, menor al de 5,539 millones de dólares reportado en igual mes de 2023.
- Con datos ajustados por estacionalidad, en el noveno mes de 2024 los ingresos por remesas se contrajeron a una tasa mensual de 7.5%, en tanto que los egresos crecieron 6.0%. De esta manera, en septiembre de 2024 el superávit de la cuenta de remesas fue de 5,256 millones de dólares, inferior al de 5,697 millones de dólares observado en agosto de 2024.

### *Cifras acumuladas en el periodo enero-septiembre de 2024*

- El monto acumulado de los ingresos por remesas en el periodo enero – septiembre de 2024 resultó de 48,386 millones de dólares, mayor al de 47,091 millones de dólares registrado en el mismo lapso de 2023 y que significó un aumento anual de 2.8%.
- En el periodo enero – septiembre de 2024, el 99.1% del total de los ingresos por remesas se realizó a través de transferencias electrónicas, al alcanzar 47,932 millones de dólares. Por su parte, las remesas efectuadas en efectivo y especie<sup>2</sup> y las *money orders* representaron el 0.7 y 0.2% del monto total, respectivamente, al ubicarse en 361 y 93 millones de dólares en igual orden.
- Durante los primeros nueve meses de 2024, los egresos por remesas sumaron 998 millones de dólares, cifra superior a la de 774 millones de dólares reportada en igual periodo de 2023 y que implicó un alza anual de 28.9%.
- Así, en el lapso enero – septiembre de 2024 el saldo superavitario de la cuenta de remesas fue de 47,388 millones de dólares, que se compara con el nivel de 46,317 millones de dólares observado en igual periodo de 2023 y que significó un crecimiento anual de 2.3%.

<sup>1</sup> La página de Internet de este Instituto Central alberga mayor información con periodicidad trimestral sobre remesas: la estadística de los ingresos por remesas provenientes del exterior desagregada por estado y municipio receptor, así como por país de origen y, en el caso de las remesas provenientes de Estados Unidos, por estado de origen, además de las remesas enviadas por residentes en México al exterior por país de destino.  
<https://www.banxico.org.mx/SieInternet/consultarDirectorioInternetAction.do?sector=1&accion=consultarDirectorioCuadros&locale=es>

<sup>2</sup> Las cifras de remesas directas, es decir, las entregadas en efectivo y especie, son calculadas por el Instituto Nacional de Estadística y Geografía (INEGI) a partir de las Encuestas de Viajeros Internacionales y proporcionadas al Banco de México para la compilación y publicación de la estadística de la balanza de pagos. Los ingresos de las remesas directas para la publicación de la estadística mensual de remesas que se reporta en este boletín son estimaciones preliminares del Banco de México, mismas que se revisan trimestralmente con la estadística final proporcionada por el INEGI.

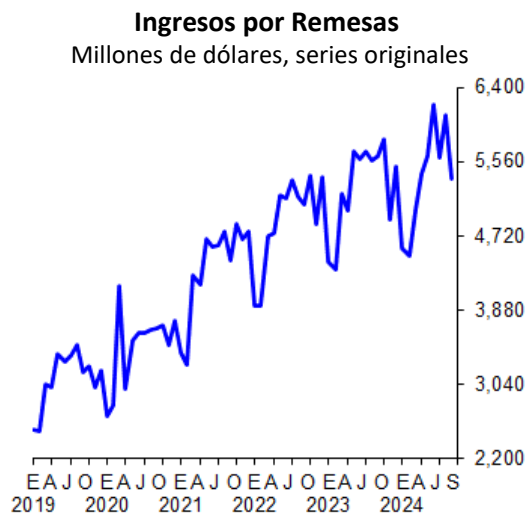
*Cifras acumuladas para los últimos doce meses*

- El flujo acumulado de los ingresos por remesas en los últimos doce meses (octubre 2023 – septiembre 2024) se situó en 64,614 millones de dólares, menor al valor acumulado a doce meses registrado en agosto pasado de 64,872 millones de dólares (septiembre 2023 – agosto 2024).
- En los últimos doce meses (octubre 2023 – septiembre 2024), el monto acumulado de las remesas enviadas al exterior fue de 1,300 millones de dólares, que se compara con el flujo acumulado a doce meses presentado en agosto previo de 1,279 millones de dólares (septiembre 2023 – agosto 2024).
- De esta manera, el superávit de la cuenta de remesas para los últimos doce meses (octubre 2023 – septiembre 2024) se ubicó en 63,314 millones de dólares, inferior al saldo acumulado a doce meses observado en agosto pasado de 63,593 millones de dólares (septiembre 2023 – agosto 2024).

\*\*\*\*\*

## Ingresos

En el noveno mes de 2024, los ingresos por remesas provenientes del exterior resultaron de 5,359 millones de dólares, los cuales se derivaron de 13.8 millones de transacciones, con un envío promedio de 388 dólares. De esta manera, en septiembre de 2024 los ingresos por remesas mostraron una contracción anual de 4.6%, reflejo de retrocesos de 0.9% en el número de envíos y de 3.8% en el monto de la remesa promedio.



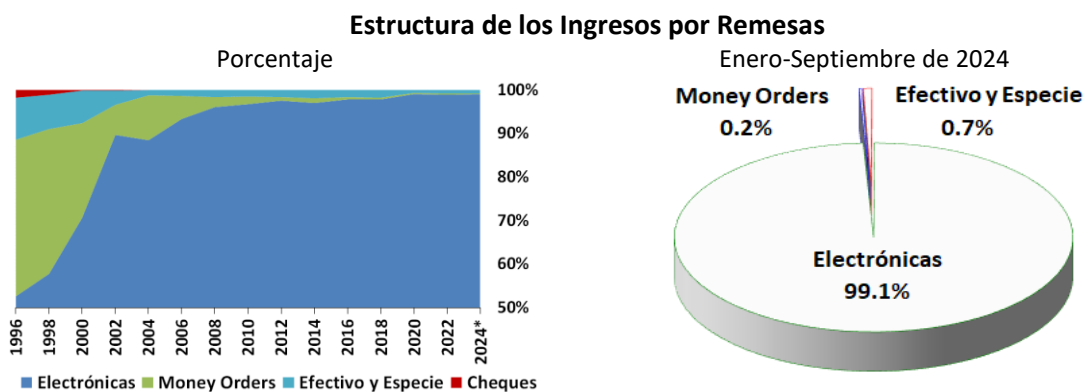
El valor acumulado de los ingresos por remesas en los primeros nueve meses de 2024 fue de 48,386 millones de dólares, cifra superior a la de 47,091 millones de dólares reportada en el mismo lapso de 2023, lo que implicó un avance anual de 2.8%.

**Ingresos por Remesas**  
Monto, número de transacciones y remesa promedio

	2023			2024			
	Anual	Sep.	Ene.-Sep.	Jul.	Ago.	Sep.	Ene.-Sep.
Monto de Remesas <sup>1/</sup>	63,319	5,617	47,091	5,614	6,087	5,359	48,386
Número de Remesas <sup>2/</sup>	161,044	13,919	119,570	13,959	14,954	13,800	122,367
Remesa Promedio <sup>3/</sup>	393	404	394	402	407	388	395
Variaciones porcentuales anuales							
Monto de Remesas	7.6	10.6	8.9	-1.0	9.3	-4.6	2.8
Número de Remesas	6.6	8.1	7.8	0.8	8.2	-0.9	2.3
Remesa Promedio	0.9	2.3	1.1	-1.8	1.0	-3.8	0.4

<sup>1/</sup>Millones de dólares; <sup>2/</sup>Miles de operaciones; <sup>3/</sup>Dólares.

En el periodo enero – septiembre de 2024, el 99.1% del total de los ingresos por remesas se efectuó a través de transferencias electrónicas, al registrar un nivel de 47,932 millones de dólares. Por su parte, las remesas realizadas en efectivo y especie y las *money orders* representaron el 0.7 y 0.2% del monto total, respectivamente, al sumar 361 y 93 millones de dólares en el mismo orden.

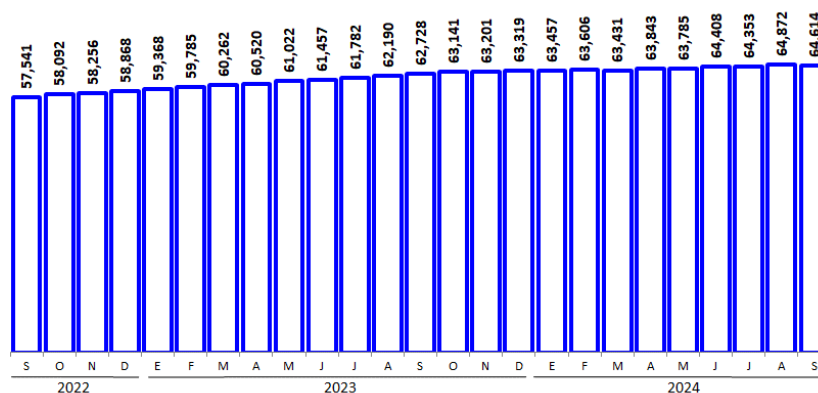


\*Se refiere al periodo enero-septiembre.

En los últimos doce meses (octubre 2023 – septiembre 2024), el flujo acumulado de los ingresos por remesas se situó en 64,614 millones de dólares, inferior al valor acumulado a doce meses de agosto previo de 64,872 millones de dólares (septiembre 2023 – agosto 2024).

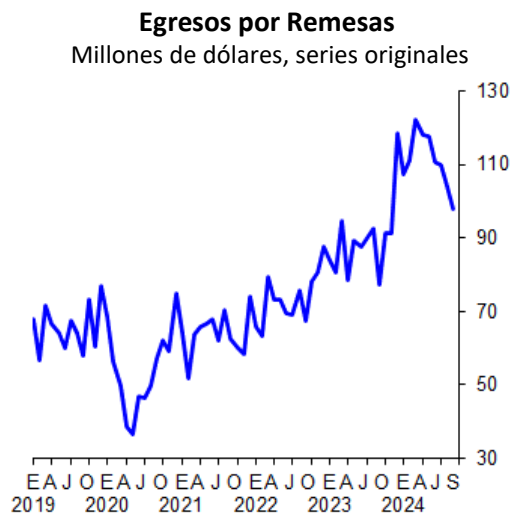
### Flujos Acumulados de Ingresos por Remesas en Periodos de 12 Meses

Millones de dólares, cifras acumuladas en los últimos doce meses al periodo que se indica



## Egresos

En septiembre de 2024, las remesas enviadas al exterior por residentes en México se ubicaron en 98 millones de dólares, las cuales se originaron de 268 mil operaciones, con un envío promedio de 365 dólares. De esta manera, los egresos por remesas presentaron una expansión anual de 26.8%, derivado de incrementos de 20.5% en el número de transferencias y de 5.2% en el valor de la remesa promedio.



Durante enero – septiembre de 2024, los egresos por remesas acumularon 998 millones de dólares, monto mayor al de 774 millones de dólares observado en el mismo lapso de 2023 y que significó un aumento anual de 28.9%.

**Egresos por Remesas**  
Monto, número de transacciones y remesa promedio

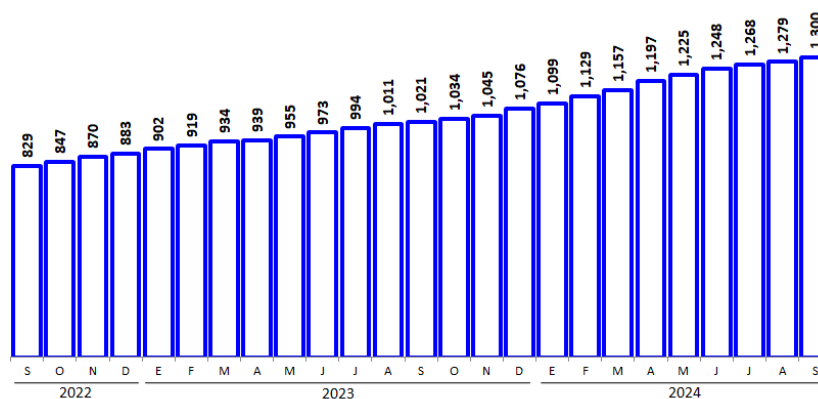
	2023			2024			
	Anual	Sep.	Ene.-Sep.	Jul.	Ago.	Sep.	Ene.-Sep.
Monto de Remesas <sup>1/</sup>	1,076	77	774	110	104	98	998
Número de Remesas <sup>2/</sup>	2,713	222	1,945	279	282	268	2,448
Remesa Promedio <sup>3/</sup>	396	347	398	394	368	365	408
Variaciones porcentuales anuales							
Monto de Remesas	21.8	14.6	21.6	21.7	12.3	26.8	28.9
Número de Remesas	18.9	23.9	16.3	22.9	23.6	20.5	25.9
Remesa Promedio	2.4	-7.5	4.6	-1.0	-9.2	5.2	2.4

<sup>1/</sup>Millones de dólares; <sup>2/</sup>Miles de operaciones; <sup>3/</sup>Dólares.

El flujo acumulado de las remesas enviadas al exterior por residentes en México en los últimos doce meses (octubre 2023 – septiembre 2024) fue de 1,300 millones de dólares, que se compara con el monto acumulado a doce meses de agosto pasado de 1,279 millones de dólares (septiembre 2023 – agosto 2024).

### Flujos Acumulados de Egresos por Remesas en Periodos de 12 Meses

Millones de dólares, cifras acumuladas en los últimos doce meses al periodo que se indica

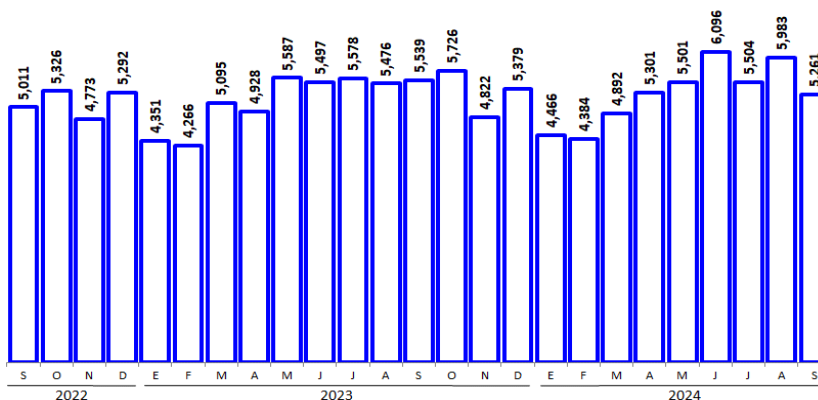


### Saldo

Como resultado de lo anterior, en el mes que se reporta el superávit de la cuenta de remesas de México con el resto del mundo se situó en 5,261 millones de dólares, inferior al de 5,539 millones de dólares que se registró en septiembre de 2023. En el periodo enero – septiembre de 2024, el saldo de la cuenta de remesas alcanzó un nivel de 47,388 millones de dólares, que se compara con el de 46,317 millones de dólares observado en igual lapso de 2023.

### Saldo de la Cuenta de Remesas

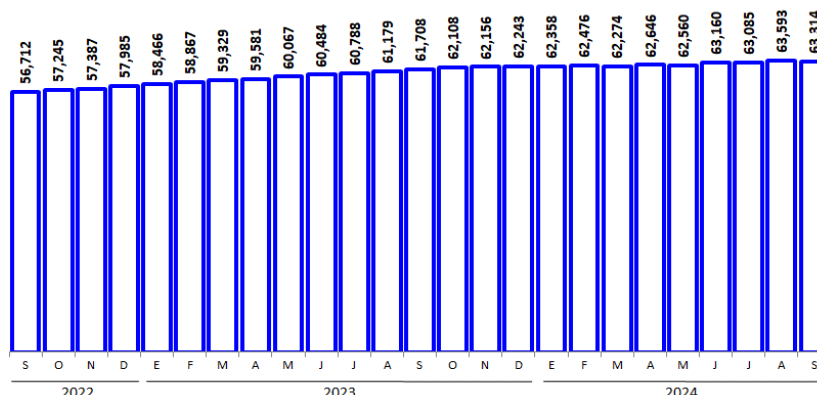
Millones de dólares



En los últimos doce meses (octubre 2023 – septiembre 2024), el saldo por remesas acumulado se ubicó en 63,314 millones de dólares, menor al flujo acumulado de agosto previo de 63,593 millones de dólares (septiembre 2023 – agosto 2024).

### Saldo Acumulado de la Cuenta de Remesas en Periodos de 12 Meses

Millones de dólares, cifras acumuladas en los últimos doce meses al periodo que se indica



### Cifras Ajustadas por Estacionalidad

En el noveno mes de 2024, con series ajustadas por estacionalidad los ingresos por remesas presentaron una contracción mensual de 7.5%, en tanto que los egresos exhibieron una expansión mensual de 6.0%. Así, en septiembre de 2024 el superávit de la cuenta de remesas resultó de 5,256 millones de dólares, inferior al de 5,697 millones de dólares que se observó en agosto de 2024.

### Saldo de la Cuenta de Remesas

Millones de dólares

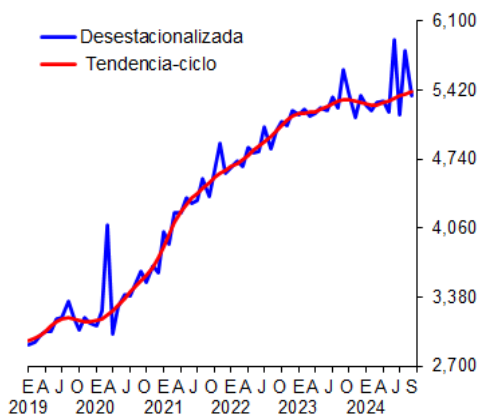
Datos desestacionalizados

	2023			2024			
	Anual	Sep.	Ene.-Sep.	Jul.	Ago.	Sep.	Ene.-Sep.
<b>Saldo</b>	<b>62,258</b>	<b>5,536</b>	<b>46,641</b>	<b>5,062</b>	<b>5,697</b>	<b>5,256</b>	<b>47,558</b>
Ingresos	63,334	5,623	47,424	5,174	5,802	5,367	48,564
Egresos	1,076	87	783	113	105	112	1,006
Variaciones porcentuales anuales							
<b>Saldo</b>	<b>7.4</b>	<b>12.0</b>	<b>9.0</b>	<b>-3.7</b>	<b>10.6</b>	<b>-5.1</b>	<b>2.0</b>
Ingresos	7.7	12.1	9.2	-3.3	10.7	-4.5	2.4
Egresos	21.6	16.5	21.2	20.6	13.0	28.9	28.6
Variaciones porcentuales respecto del periodo anterior							
<b>Saldo</b>	<b>7.4</b>	<b>7.5</b>		<b>-12.8</b>	<b>12.6</b>	<b>-7.8</b>	
Ingresos	7.7	7.2		-12.5	12.1	-7.5	
Egresos	21.6	-7.1		-0.1	-6.4	6.0	

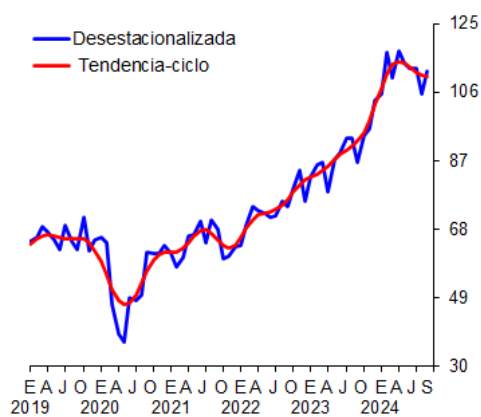
### Remesas

Millones de dólares, series desestacionalizadas y de tendencia-ciclo

#### Ingresos por Remesas



#### Egresos por Remesas



#### Saldo de la Cuenta de Remesas

