



INFORME DE SEGURIDAD

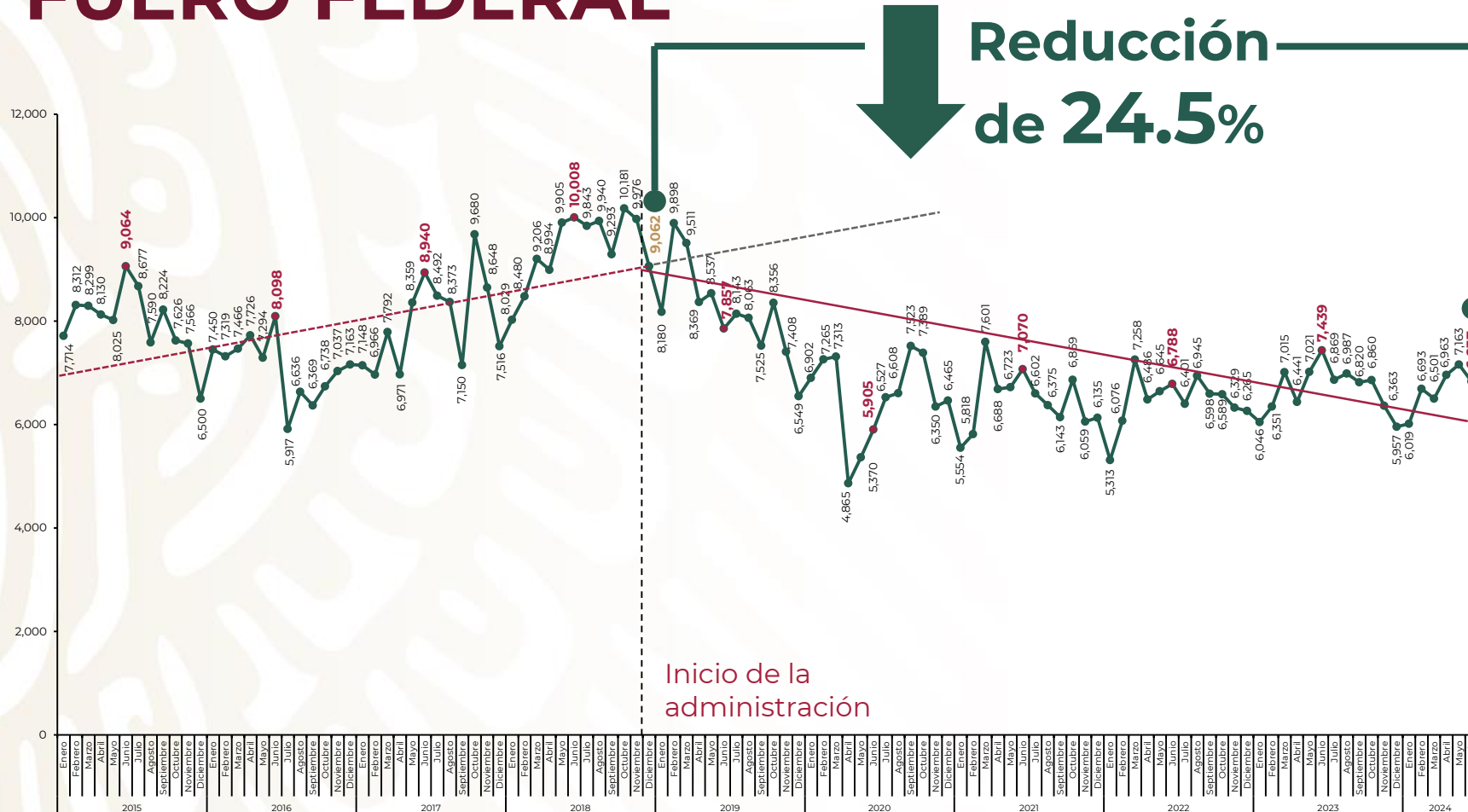
JUNIO 2024



GOBIERNO DE
MÉXICO



INCIDENCIA DELICTIVA FUERO FEDERAL



Al inicio de esta administración se cometían 9 mil 62 delitos del fuero federal. En junio se registraron **24.5% menos** en comparación con diciembre de 2018.



Enero 2015 – junio 2024

Fuente: SESNSP-CNI con información reportada por la Fiscalía General de la República.

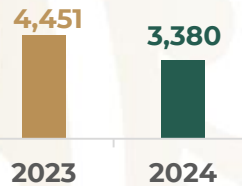


INCIDENCIA DELICTIVA FUERO FEDERAL

Enero-junio 2024 respecto a enero-junio 2023

Delitos contra la salud

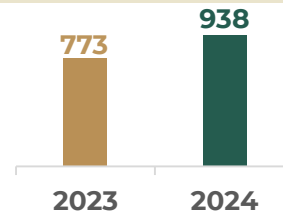
24.1%



Delitos fiscales

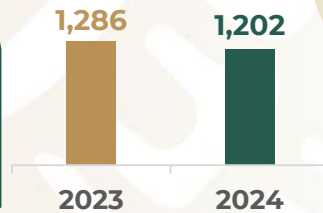


21.3%



Delitos financieros

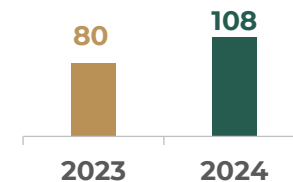
6.5%



Delitos de delincuencia organizada

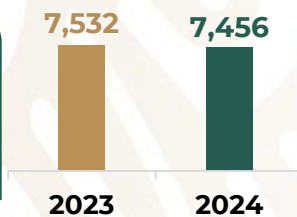


35%



Delitos relacionados con armas de fuego y explosivos

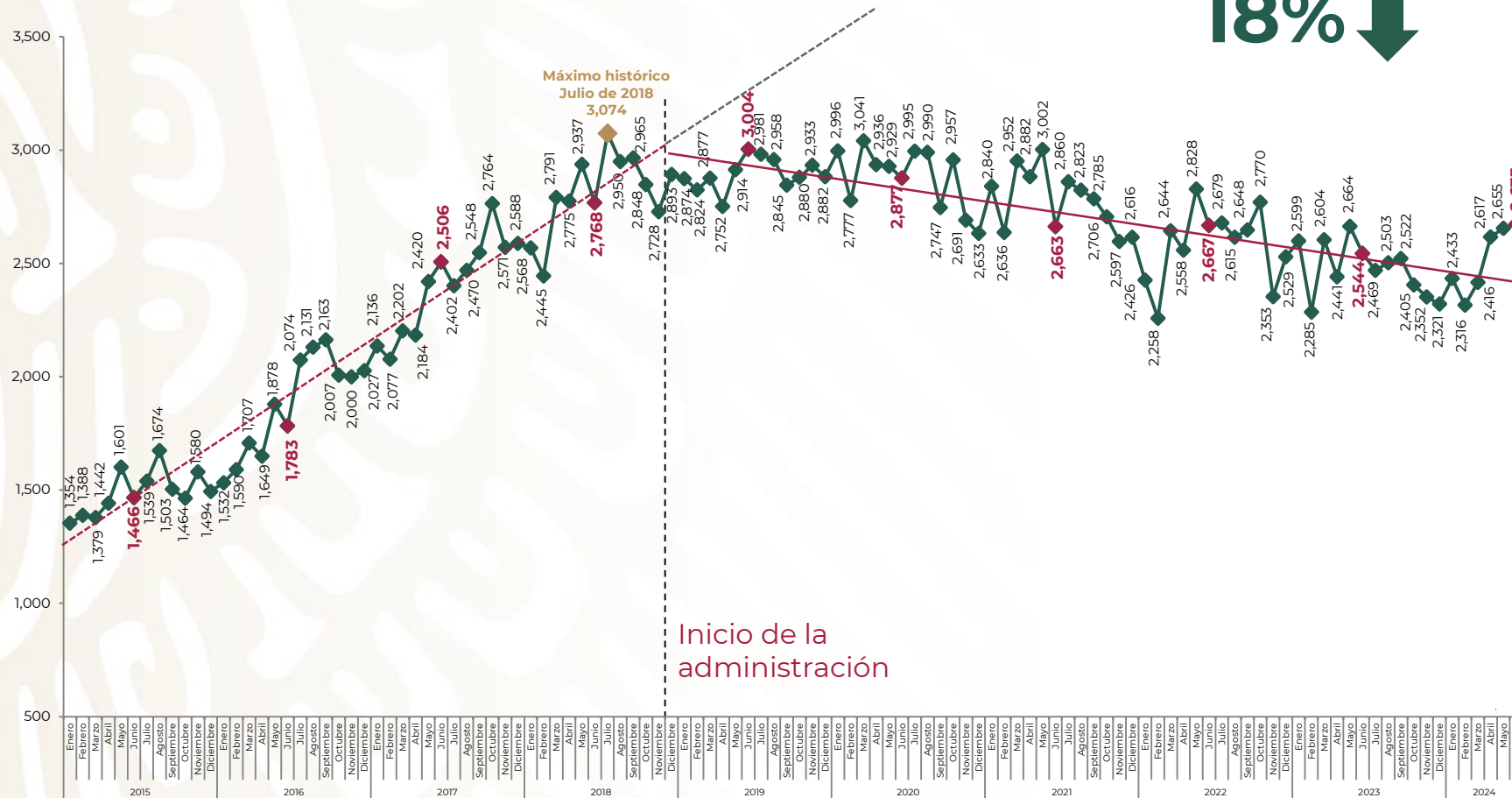
1%



En el sexto mes de 2024 tuvimos **reducciones** en delitos federales.



FUERO COMÚN HOMICIDIO DOLOSO



Seguimos intensificando las acciones con los gobiernos estatales y municipales.



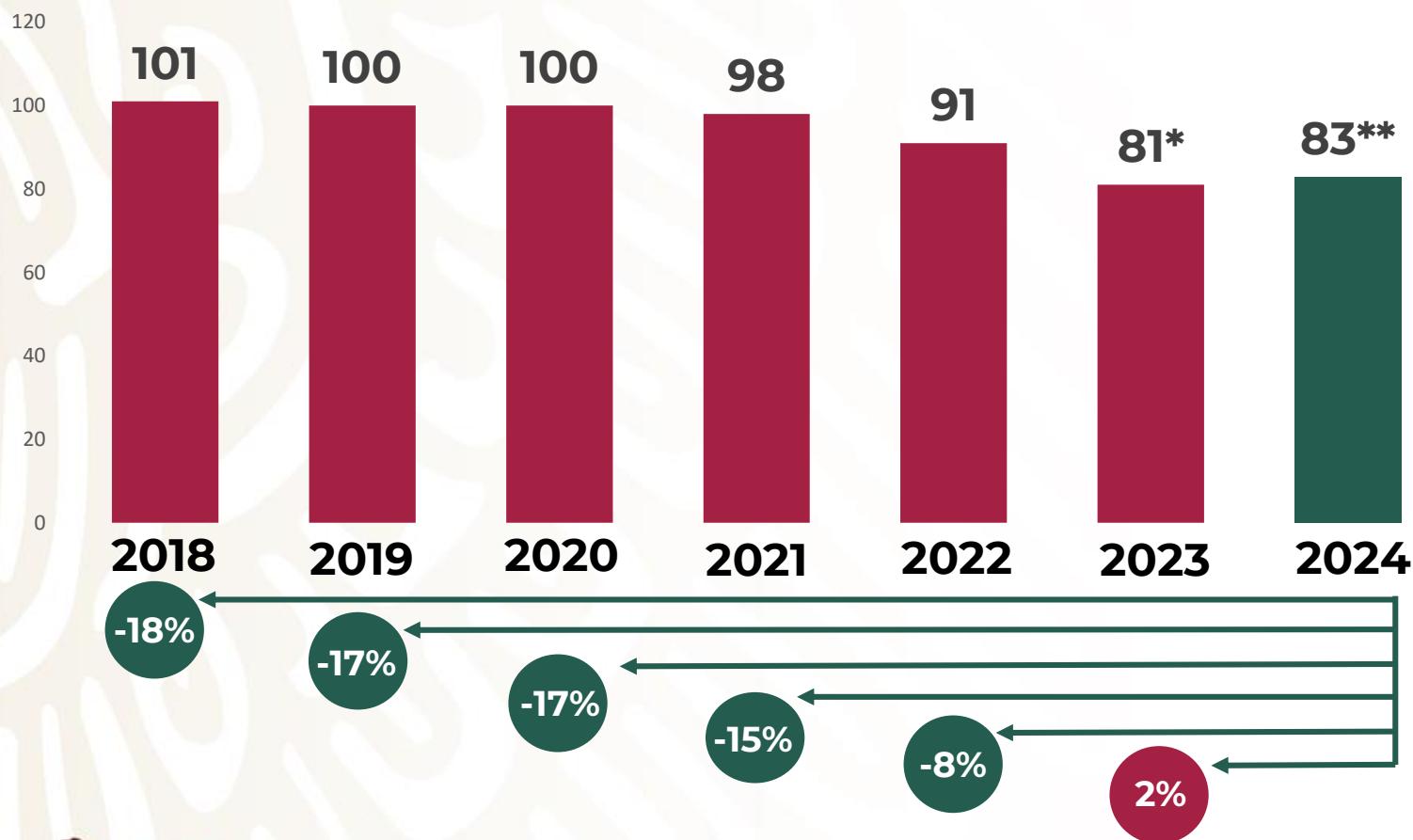
Enero 2015 – junio 2024

Fuente: SESNSP-CNI con información reportada por las procuradurías o fiscalías de las 32 entidades federativas.



FUERO COMÚN PROMEDIO DIARIO VÍCTIMAS DE HOMICIDIO DOLOSO

2018-2024



El **promedio diario** de víctimas de homicidio doloso tuvo un aumento de **2%** en **2024** respecto a 2023, **-8%** comparado con 2022, **-15%** con 2021, **-17%** respecto a 2020, mismo porcentaje en 2019 y **-18%** con relación a 2018.



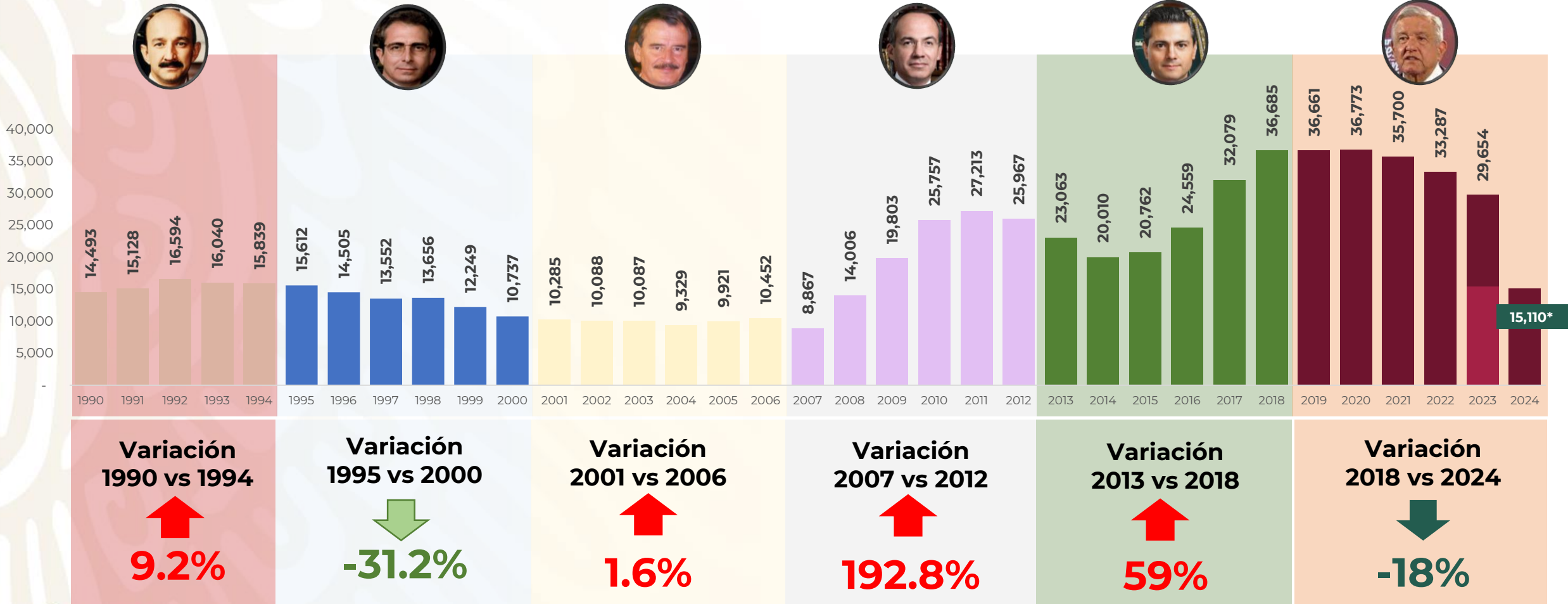
*Con datos de INEGI al primer semestre de 2023 con 15,082 víctimas de homicidio doloso, para el segundo semestre se emplearon datos del SESNSP con 14,572 víctimas de homicidio doloso, para un total de 29, 654, es decir, 81 defunciones al día.

** Con datos del SESNSP con 15,110 víctimas de homicidio doloso en 2024 (enero-junio).



COMPARATIVA DE HOMICIDIOS

1990-2024



NOTA: De 1990 a 2022 se tomaron los registros de defunciones por homicidio del INEGI. Para 2023 se tomaron datos del primer semestre de INEGI con 15,082 víctimas de homicidio doloso, para el segundo semestre se emplearon datos del SESNSP con 14,572 víctimas de homicidio doloso, para un total de 29,654. La variación 2018 vs 2024 considera el promedio diario de homicidios en 2024 (cifras del SESNSP) y se contrasta con datos de INEGI en 2018.

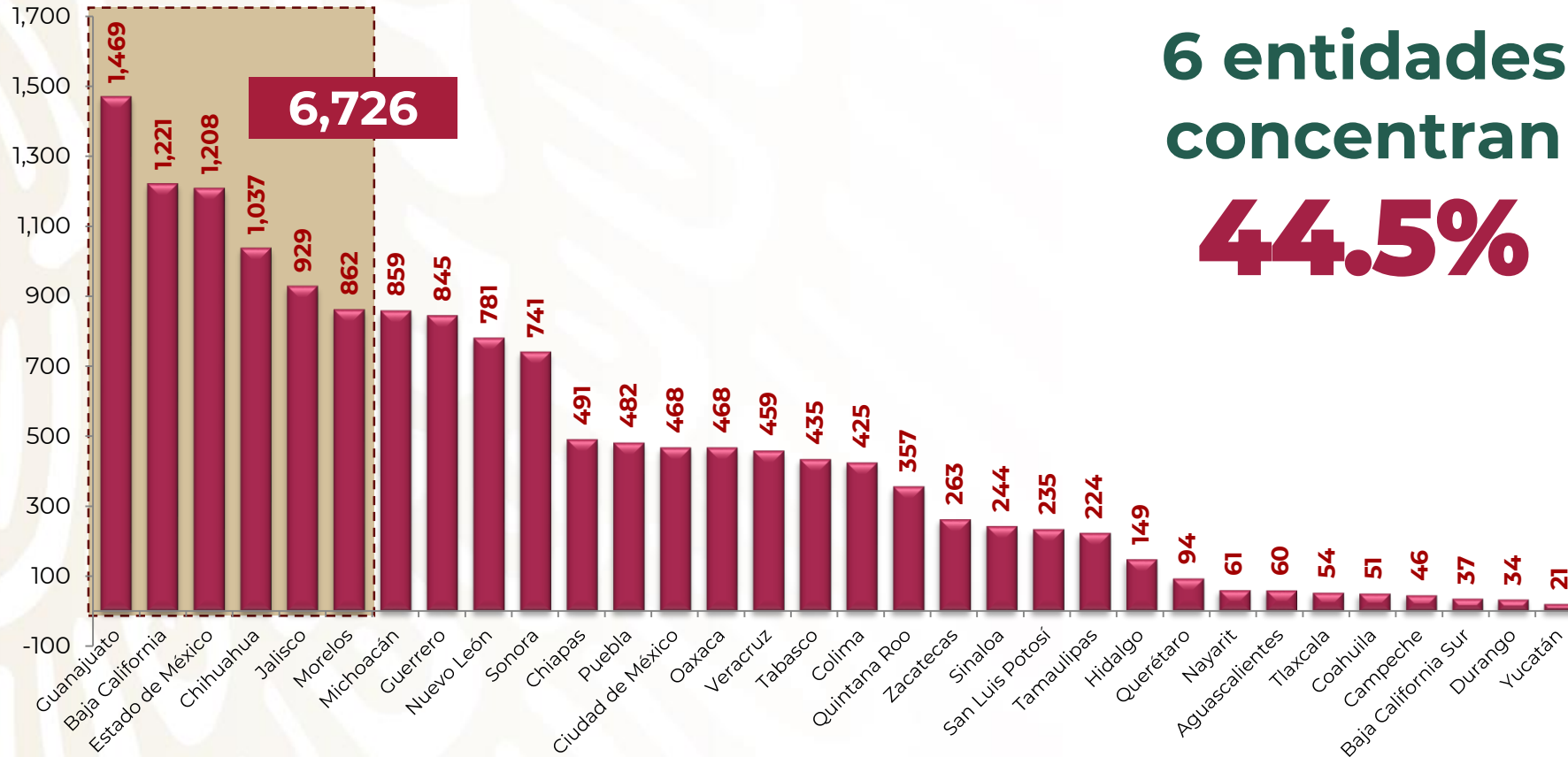
*Datos del SESNSP para enero-junio de 2024, dentro del recuadro verde.



FUERO COMÚN

HOMICIDIO DOLOSO POR ESTADO

Enero-junio 2024



6 entidades concentran 44.5%

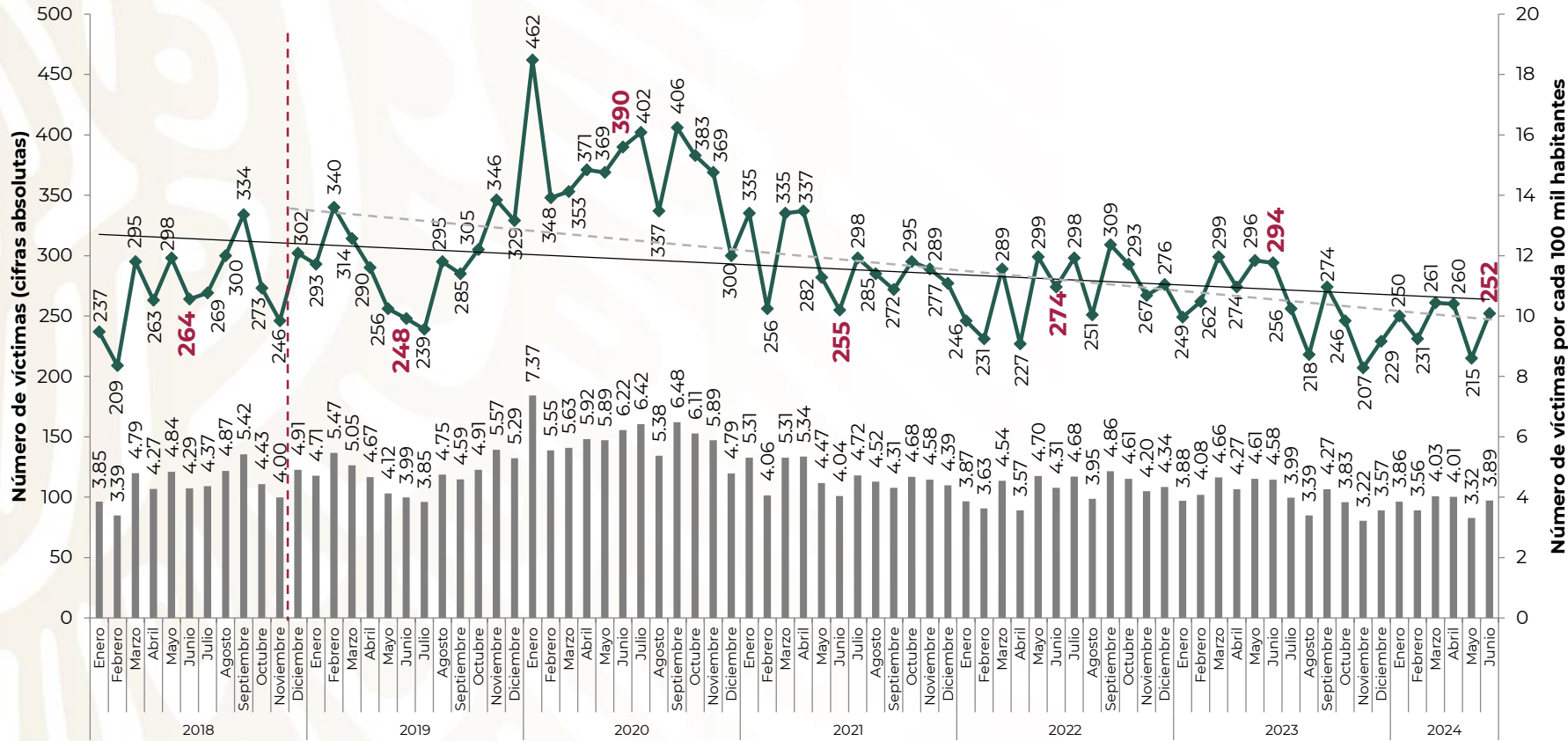


Fuente: SESNSP-CNI con información reportada por las procuradurías o fiscalías de las 32 entidades federativas.



FUERO COMÚN VÍCTIMAS DE HOMICIDIO DOLOSO GUANAJUATO

En junio Guanajuato tuvo **252** homicidios, lo que representa **37 homicidios más** que en mayo de 2024.

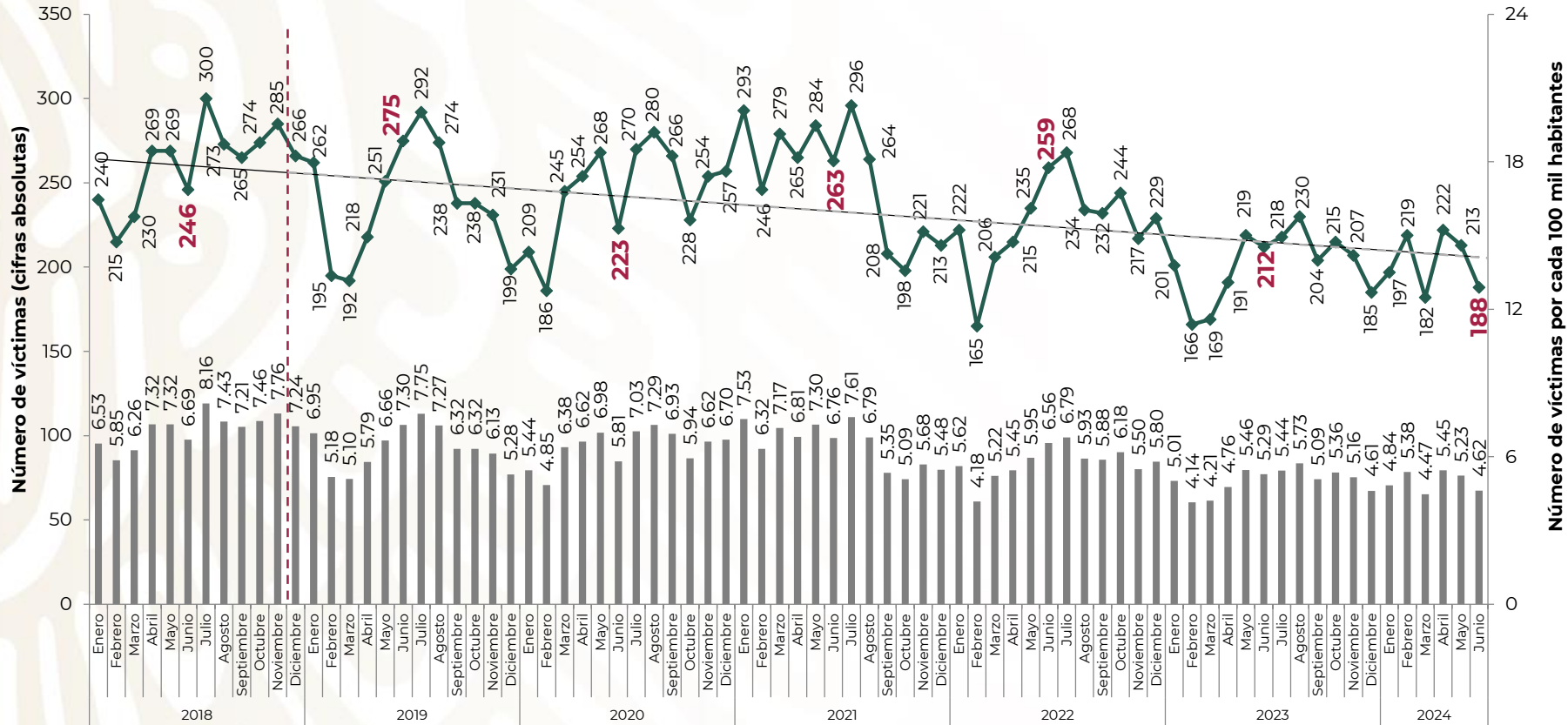


Enero 2018 – junio 2024

Nota: Las tasas se calcularon con información de la población publicada por CONAPO en septiembre 2023.
Fuente: SESNSP-CNI con información reportada por la procuraduría o fiscalía de la entidad federativa.



FUERO COMÚN VÍCTIMAS DE HOMICIDIO DOLOSO BAJA CALIFORNIA



En junio Baja California tuvo **188** homicidios, **25 menos** que el mes anterior.



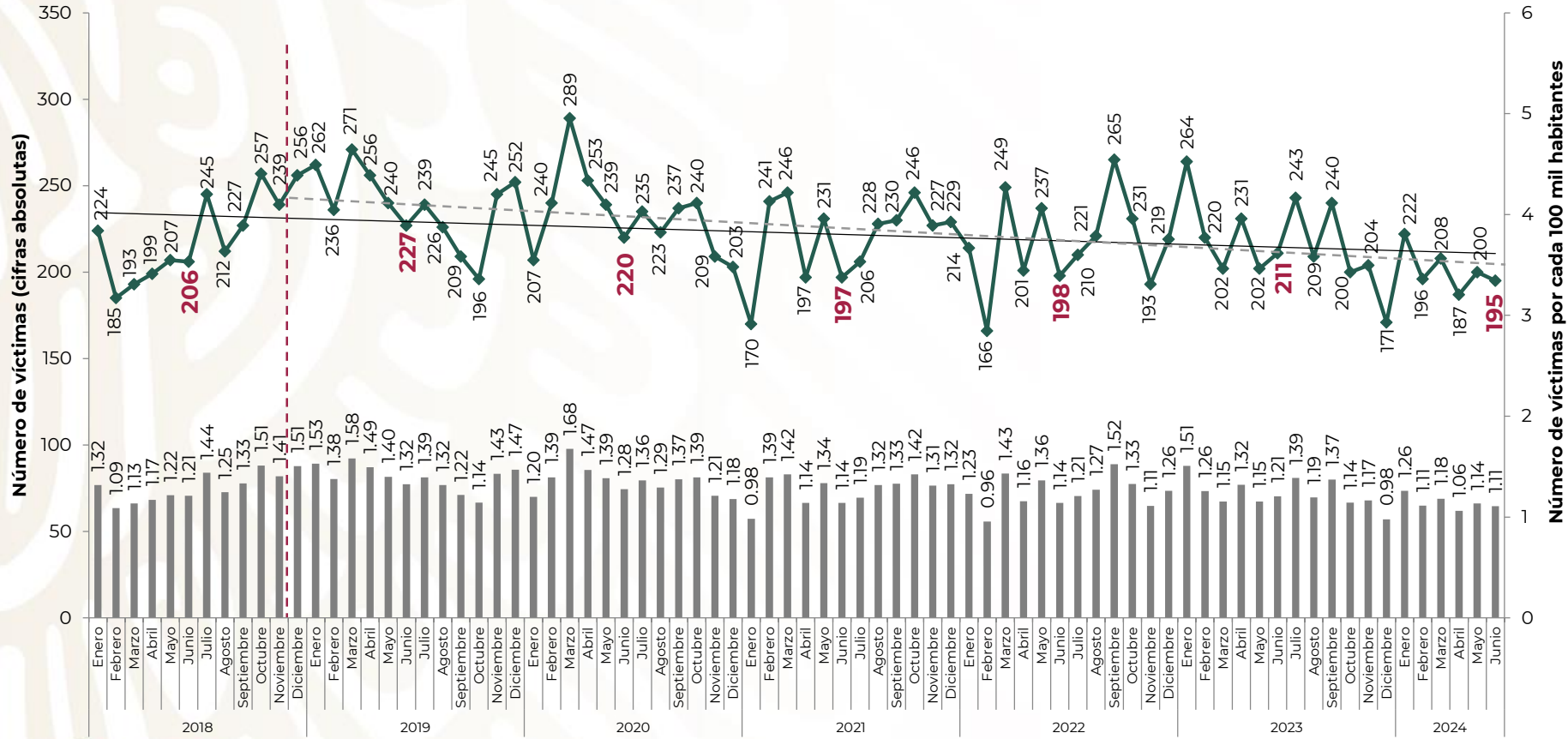
Enero 2018 – junio 2024

Nota: Las tasas se calcularon con información de la población publicada por CONAPO en septiembre 2023.

Fuente: SESNSP-CNI con información reportada por la procuraduría o fiscalía de la entidad federativa.



FUERO COMÚN VÍCTIMAS DE HOMICIDIO DOLOSO ESTADO DE MÉXICO



En junio el Estado de México tuvo **195** homicidios, lo que representa **cinco delitos menos** que el mes anterior.



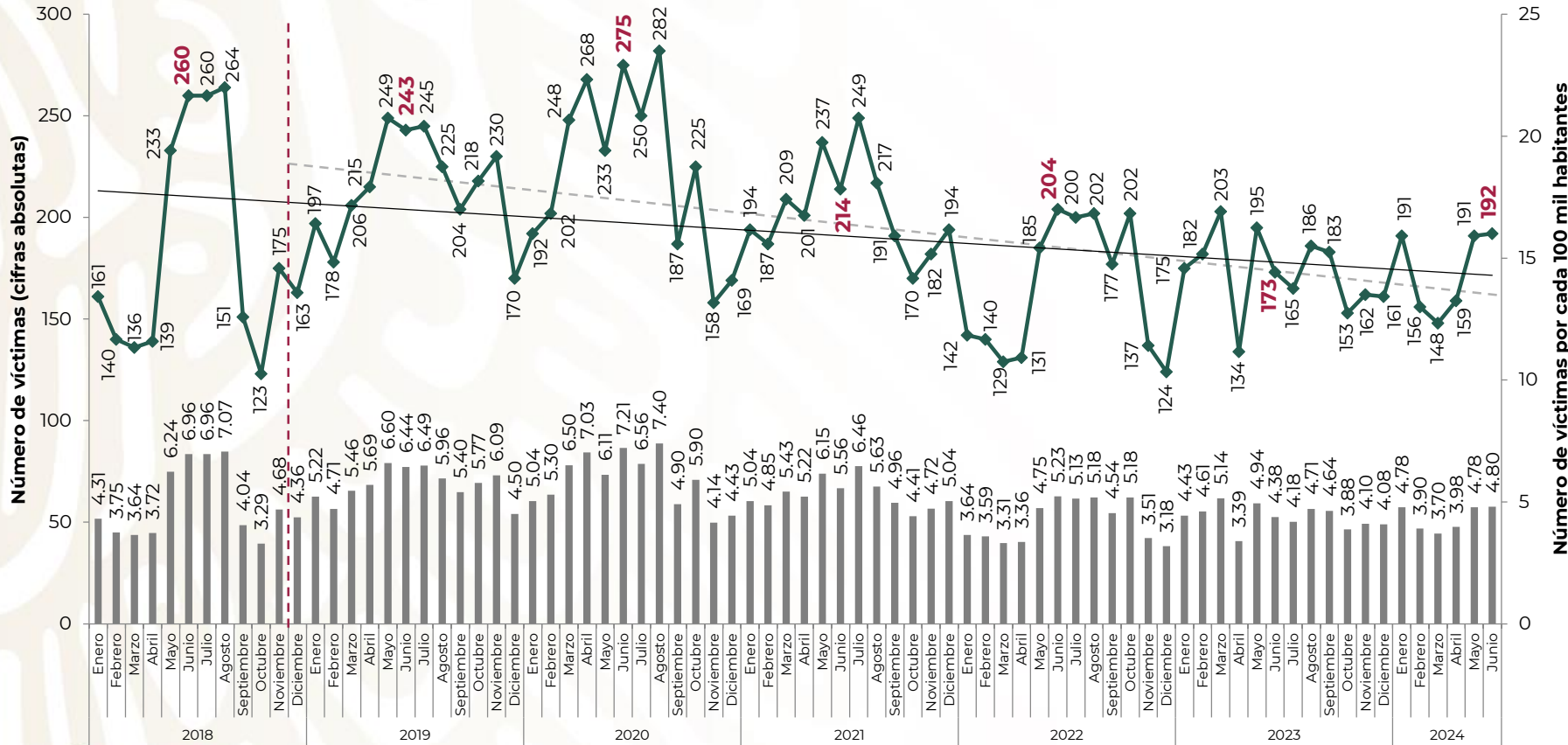
Enero 2018 – junio 2024

Nota: Las tasas se calcularon con información de la población publicada por CONAPO en septiembre 2023.

Fuente: SESNSP-CNI con información reportada por la procuraduría o fiscalía de la entidad federativa.



FUERO COMÚN VÍCTIMAS DE HOMICIDIO DOLOSO CHIHUAHUA



En junio Chihuahua tuvo **192** homicidios, es decir, **uno más** que en mayo de 2024.



Enero 2018 – junio 2024

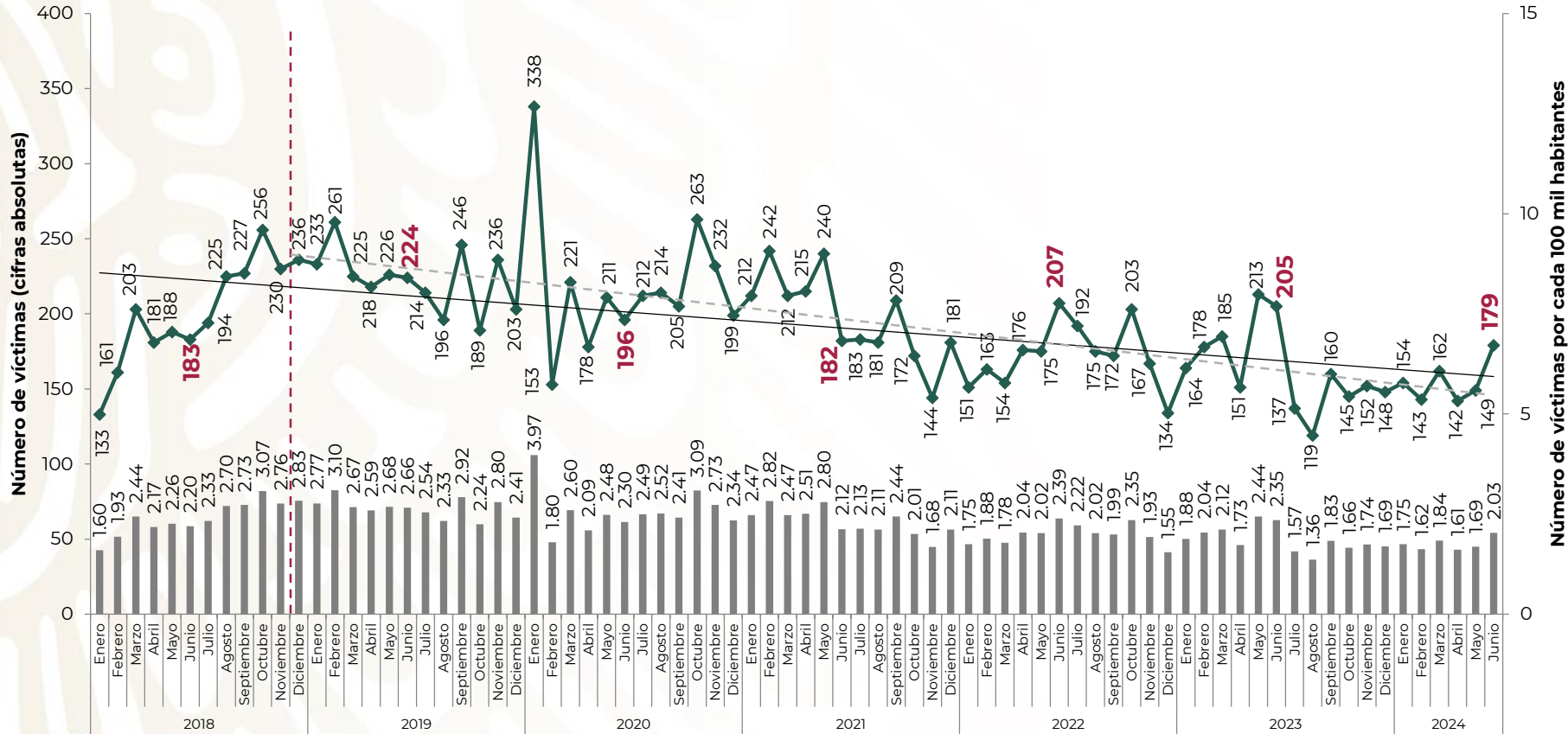
Nota: Las tasas se calcularon con información de la población publicada por CONAPO en septiembre 2023.

Fuente: SESNSP-CNI con información reportada por la procuraduría o fiscalía de la entidad federativa.



FUERO COMÚN VÍCTIMAS DE HOMICIDIO DOLOSO JALISCO

En junio Jalisco tuvo **179** homicidios, **30 más** que en mayo de 2024.

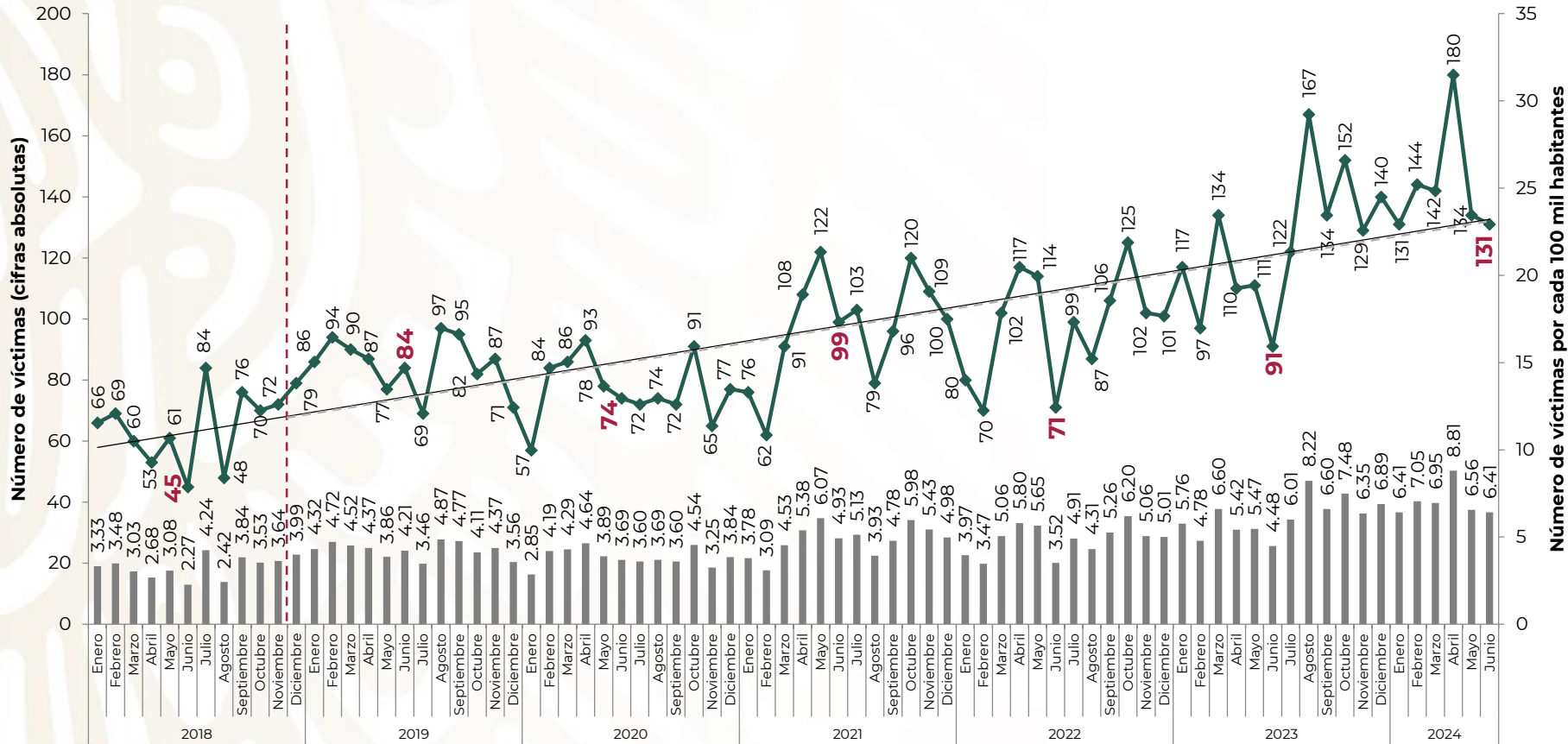


Enero 2018 – junio 2024

Nota: Las tasas se calcularon con información de la población publicada por CONAPO en septiembre 2023.
Fuente: SESNSP-CNI con información reportada por la procuraduría o fiscalía de la entidad federativa.



FUERO COMÚN VÍCTIMAS DE HOMICIDIO DOLOSO MORELOS



En junio Morelos registró **131** homicidios, **tres menos** que en mayo.



Enero 2018 – junio 2024

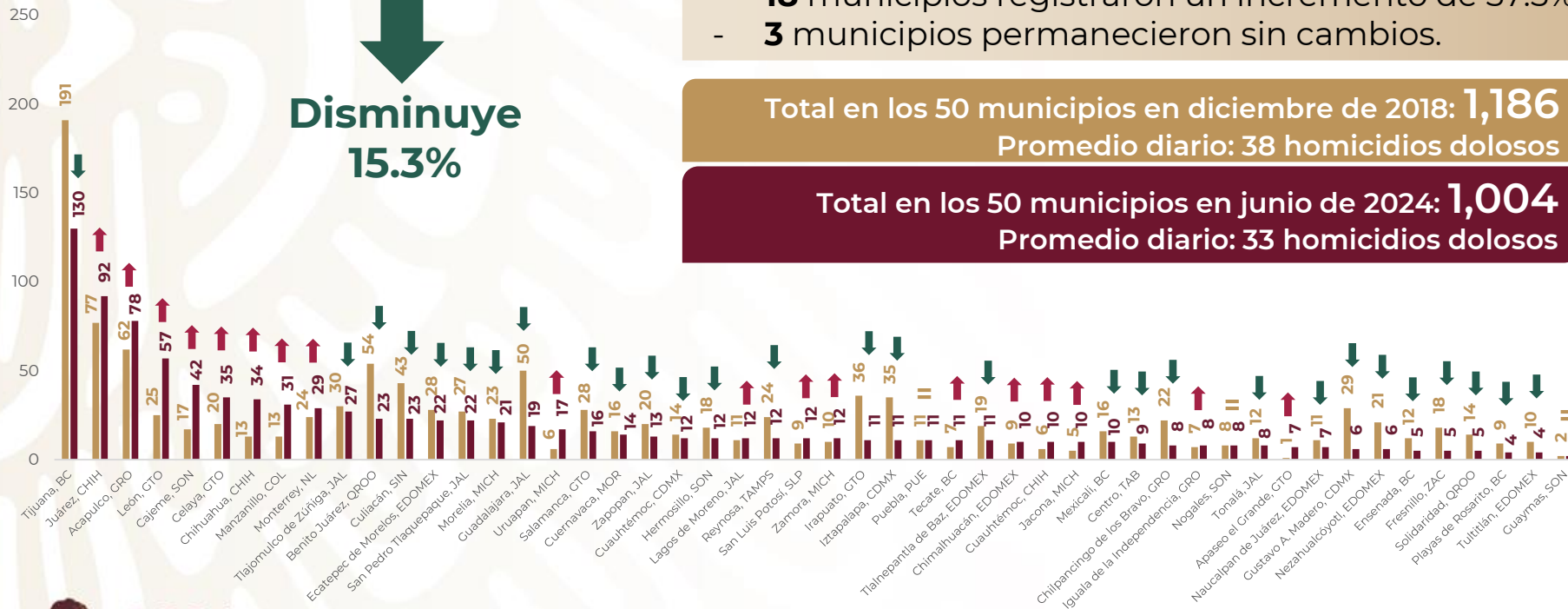
Nota: Las tasas se calcularon con información de la población publicada por CONAPO en septiembre 2023.
Fuente: SESNSP-CNI con información reportada por la procuraduría o fiscalía de la entidad federativa.



FUERO COMÚN HOMICIDIO DOLOSO EN LOS 50 MUNICIPIOS PRIORITARIOS

Diciembre 2018 vs junio 2024

Disminuye
15.3%



El número de homicidios dolosos en los 50 municipios prioritarios en junio **disminuyó 15.3%** respecto a diciembre de 2018.

- **29** municipios registraron una **disminución de 43.5%** en promedio.
- **18** municipios registraron un incremento de 57.5% en promedio.
- **3** municipios permanecieron sin cambios.

Total en los 50 municipios en diciembre de 2018: **1,186**
Promedio diario: 38 homicidios dolosos

Total en los 50 municipios en junio de 2024: **1,004**
Promedio diario: 33 homicidios dolosos

● Diciembre 2018

● Junio 2024

Elaborado por: Unidad de Políticas y Estrategias para la Construcción de Paz con Entidades Federativas y Regiones.

Fuente: Centro Nacional de Información (CNI) – Secretariado Ejecutivo del Sistema Nacional de Seguridad Pública (SESNSP).

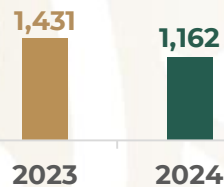




INCIDENCIA DELICTIVA FUERO COMÚN

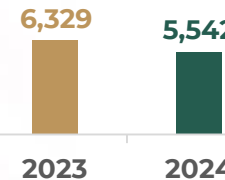
Enero-junio 2024 respecto a enero-junio 2023

Robo de ganado



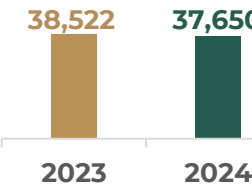
↓ 18.8%

Robo en transporte público colectivo



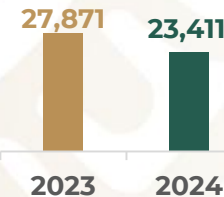
↓ 12.4%

Robo a negocio



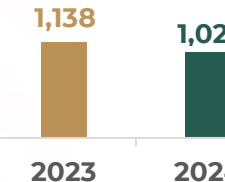
↓ 2.3%

Robo a casa habitación



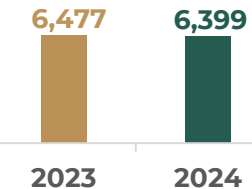
↓ 16%

Robo en transporte público individual



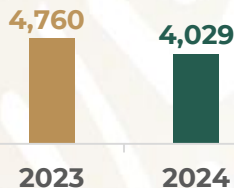
↓ 10.1%

Robo en transporte individual



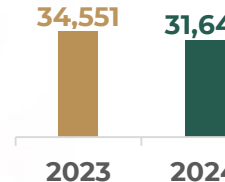
↓ 1.2%

Robo a transportista



↓ 15.4%

Robo a transeúnte

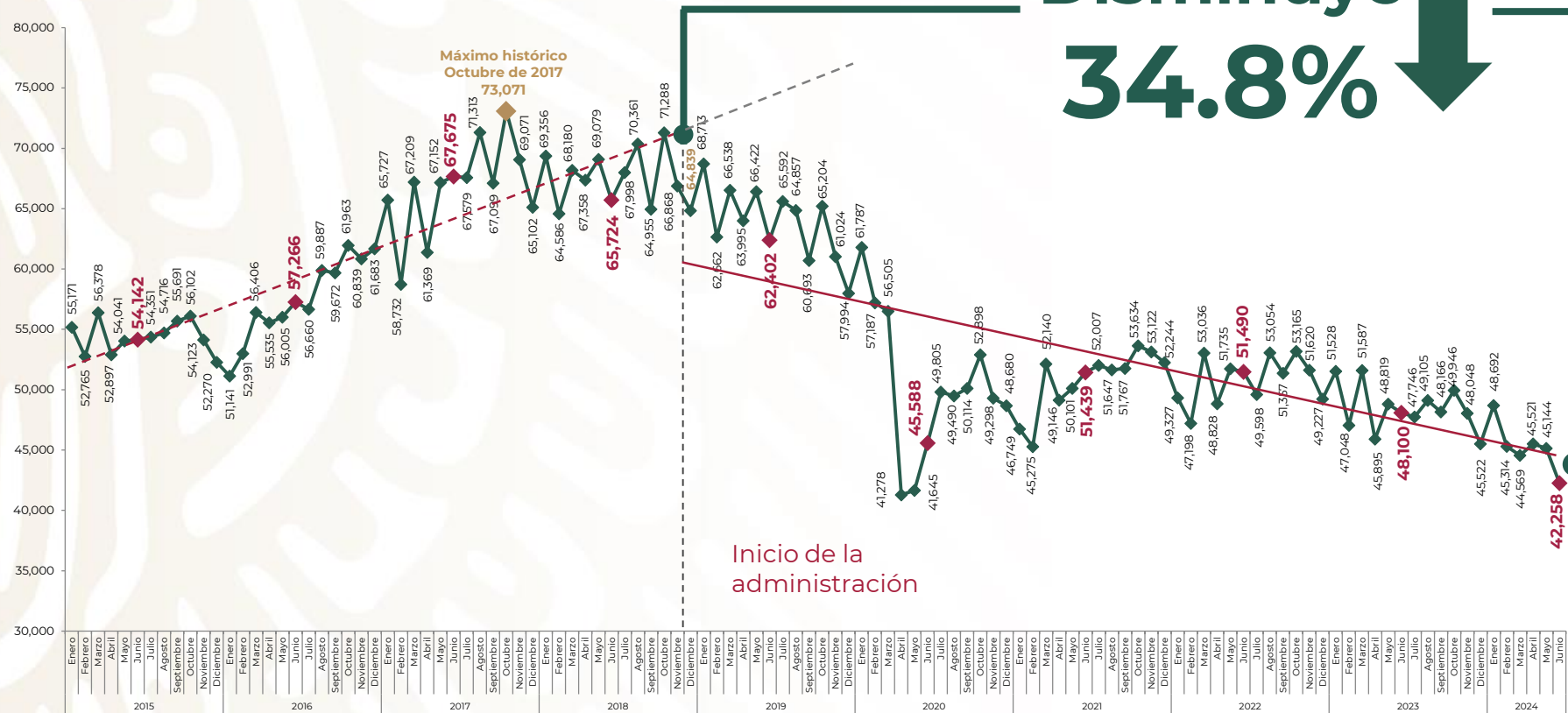


↓ 8.4%

Seguimos llamando a **fortalecer la coordinación con las autoridades estatales** competentes para mejorar resultados en la reducción de delitos del fuero común.



FUERO COMÚN ROBO TOTAL



El robo **ha bajado** durante este gobierno, según el reporte de las fiscalías estatales.

En junio se **redujo 34.8%** en comparación con diciembre de 2018.

Tipos de robo

- A casa habitación
- De vehículo automotor
- A transportista
- A transeúnte
- En transporte público colectivo e individual
- En transporte individual
- De autopartes
- A institución bancaria
- A negocio
- De ganado
- De maquinaria
- Otros robos



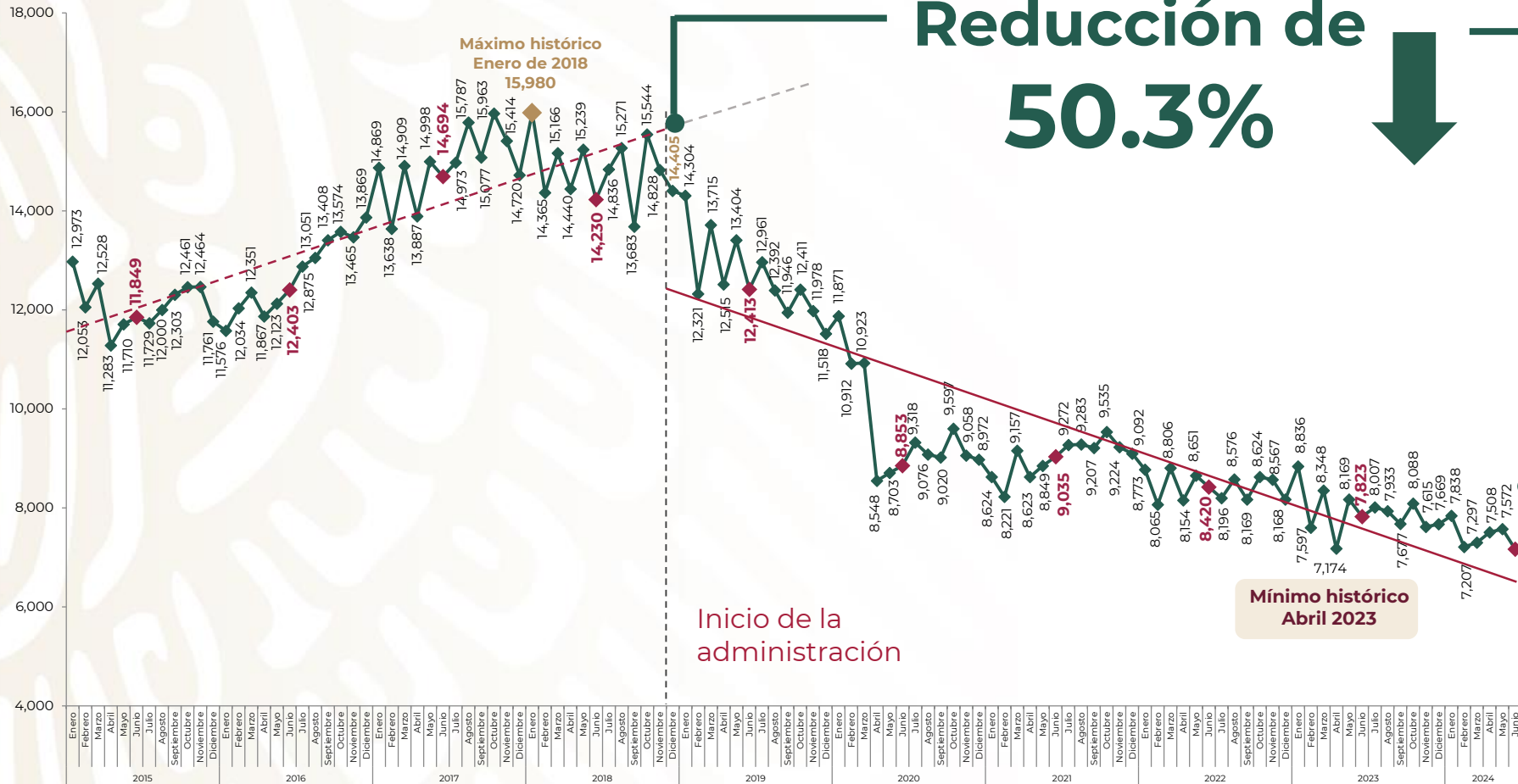
Enero 2015 – junio 2024

Fuente: SESNSP-CNI con información reportada por las procuradurías o fiscalías de las 32 entidades federativas.



FUERO COMÚN

ROBO DE VEHÍCULO AUTOMOTOR



Durante esta administración el robo de vehículo automotor ha venido claramente **a la baja.**



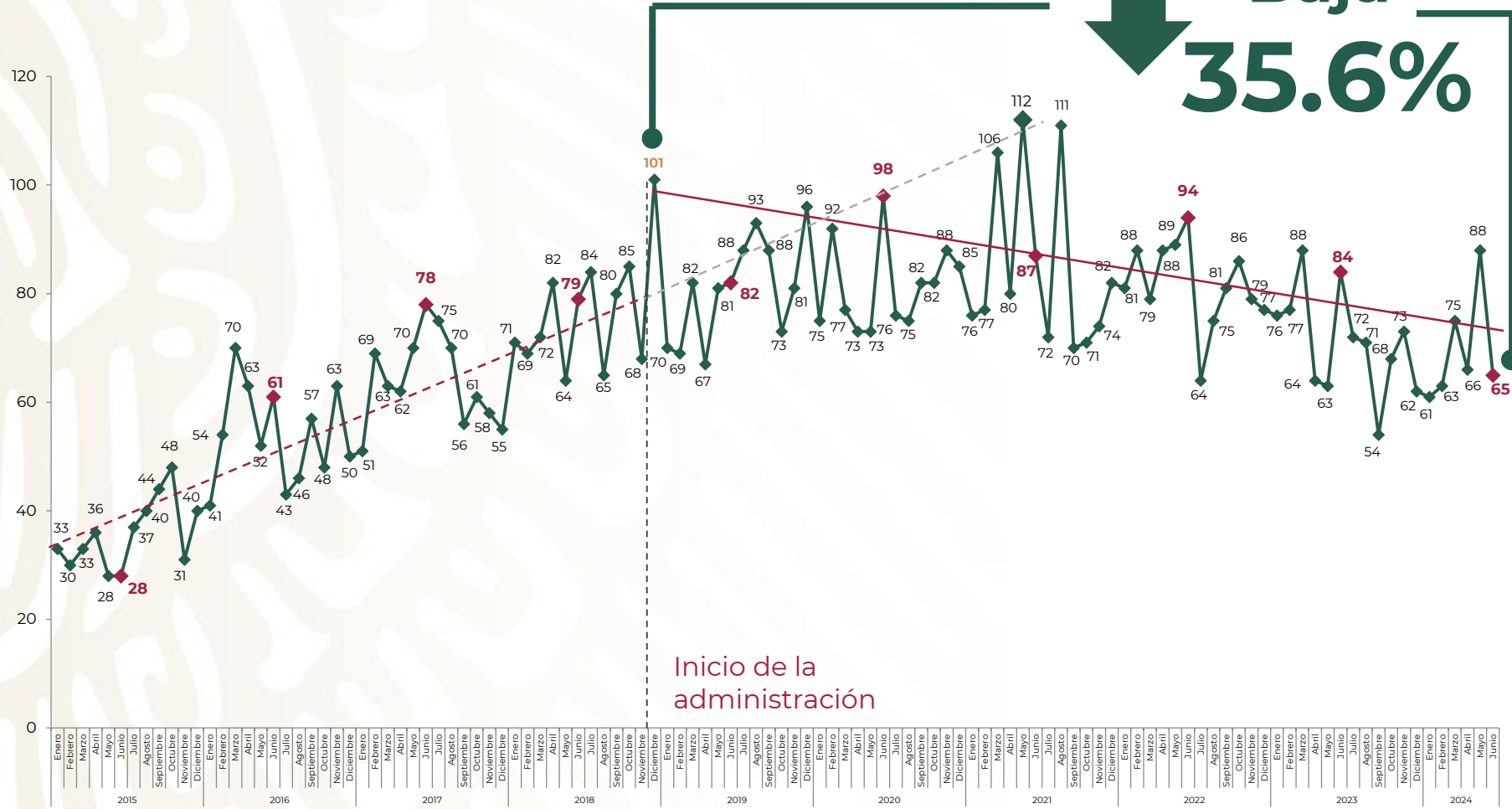
Enero 2015 – junio 2024

Se refiere a delitos de robo de coche de 4 ruedas.

Fuente: SESNSP-CNI con información reportada por las procuradurías o fiscalías de las 32 entidades federativas.



FUERO COMÚN FEMINICIDIO



Baja 35.6%

En junio de 2024, el feminicidio **bajó 35.6%** respecto a diciembre de 2018.

Continúan las acciones de prevención, persecución y sanción de la violencia feminicida.

Inicio de la administración



Enero 2015 – junio 2024

Fuente: SESNSP-CNI con información reportada por las procuradurías o fiscalías de las 32 entidades federativas.



FUERO COMÚN SECUESTRO

Disminuye 67%

En junio el secuestro **disminuyó 67%** en relación con enero de 2019, al pasar de 161 delitos a 53.



Enero 2015 – junio 2024

Fuente: SESNSP-CNI con información reportada por las procuradurías o fiscalías de las 32 entidades federativas.



FUERO COMÚN

RESULTADOS CONASE-UECS EN SECUESTRO

(COORDINACIÓN NACIONAL ANTISECUESTRO)

16 de julio de 2019 – 30 de junio de 2024



6,322

detenidos



696

bandas
desarticuladas



3,125

víctimas
liberadas





ROBO DE HIDROCARBUROS

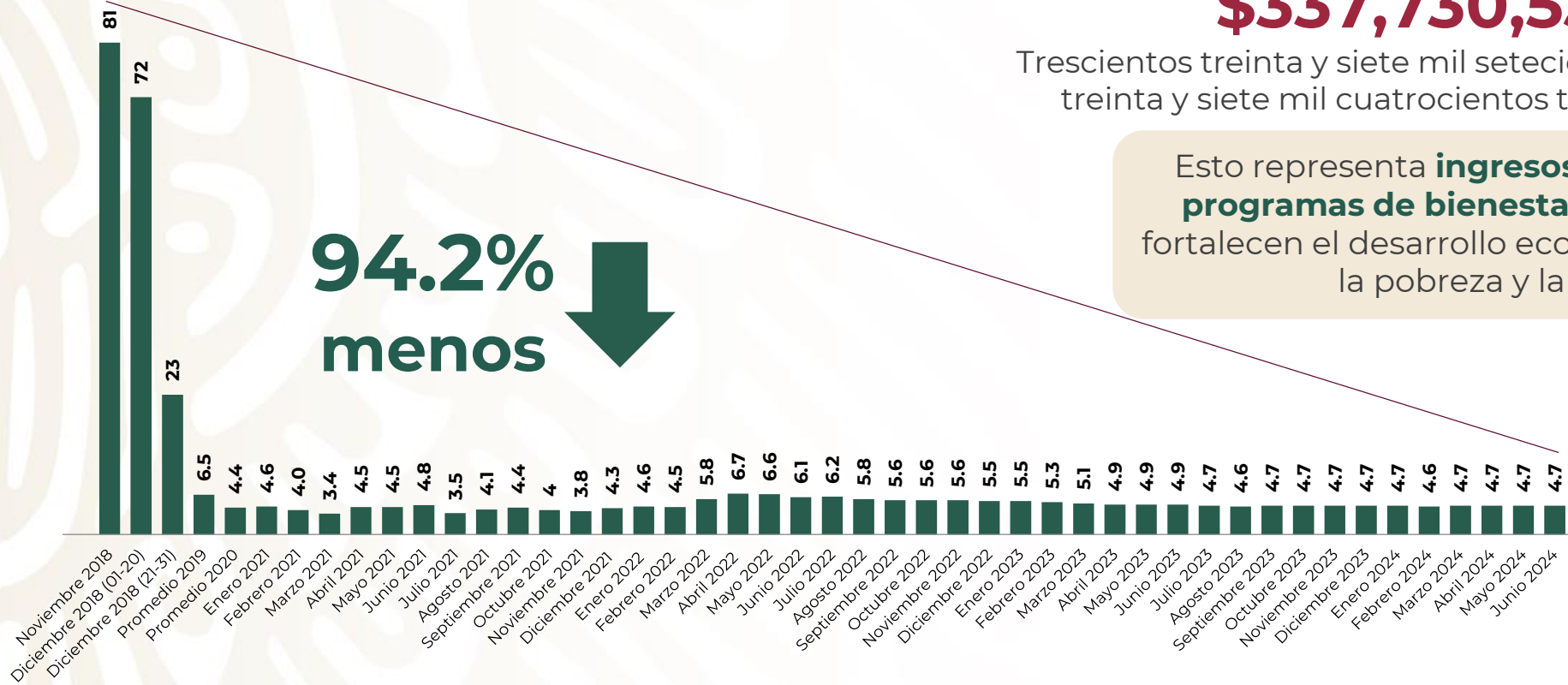
Desvío de miles de barriles al día por mercado ilícito de combustible

Ahorro estimado del 1 de diciembre de 2018 al 30 de junio de 2024:

\$337,730,537,433.60

Trescientos treinta y siete mil setecientos treinta millones quinientos treinta y siete mil cuatrocientos treinta y tres pesos 60/100 M.N.

Esto representa **ingresos que son utilizados en programas de bienestar y obras públicas** que fortalecen el desarrollo económico y la reducción de la pobreza y la desigualdad.



Fuente: Petróleos Mexicanos (PEMEX) *Reporte diario del desvío de hidrocarburos. Con fecha de actualización al 30 de junio de 2024.



PREVENCIÓN DE TOMA DE CASETAS

En esta administración se puso en marcha el **Plan Caseta Segura**, con el objetivo de evitar daños patrimoniales al Estado y proteger a la población que hace uso de las carreteras del país. De esta manera:



Se evitó la pérdida de

8 mil 765 millones de pesos

en 2024

Y de 2020 al 27 de junio de 2024
70 mil 476 millones de pesos



Fuente: SSPC, con información al 27 de junio de 2024.





GRACIAS



GOBIERNO DE
MÉXICO