

Tendencia nacional en la comisión de una selección de delitos durante los períodos enero-octubre de 2018-2023

Ideas clave

- > De 14 los delitos seleccionados -que reflejan una muestra relevante del nivel de seguridad o inseguridad pública- de la base de datos del Secretariado Ejecutivo del Sistema Nacional de Seguridad Pública (SESNSP), aquellos que en términos absolutos tuvieron un crecimiento anualizado negativo -es decir, que disminuyeron los delitos- a nivel nacional durante el período enero-octubre de 2023, respecto al mismo período año anterior, fueron los siguientes: i) homicidio doloso (-3.71%); ii) secuestro (-1.06%); iii) robo a casa habitación con violencia (-9.72%); iv) robo a casa habitación sin violencia (-8.07%); v) robo de vehículo automotor de 4 ruedas sin violencia (-9.16%); vi) robo a negocio con violencia (-18.00%).
- > Los delitos que en términos absolutos tuvieron un crecimiento anualizado positivo -es decir, que aumentaron los delitos- a nivel nacional durante enero-octubre de 2023, respecto al mismo período de 2022, fueron: i) homicidio culposo (0.33%); ii) robo de vehículo automotor de 4 ruedas con violencia (0.39%); iii) robo de motocicleta con violencia (4.72%); iv) robo de motocicleta sin violencia (17.07%); v) robo a transportista con violencia (6.44%); vi) robo a transportista sin violencia (14.11%); vii) robo a negocio sin violencia (1.33%); viii) extorsión (1.19%).
- > Los delitos que en términos absolutos tuvieron una tasa media de crecimiento anual (TMCA) negativa a nivel nacional durante los períodos enero-octubre de 2018-2023 fueron: i) homicidio doloso (-6.37%); ii) secuestro (-41.47%); iii) robo a casa habitación con violencia (-8.22%); iv) robo a casa habitación sin violencia (-19.58%); v) robo de vehículo automotor de 4 ruedas con violencia (-25.15%); vi) robo de vehículo automotor de 4 ruedas sin violencia (-27.84%); vii) robo de motocicleta con violencia (4.72%); viii) robo a transportista con violencia (-13.87%); ix) robo a transportista sin violencia (-18.81%); x) robo a negocio con violencia (-25.40%); xi) robo a negocio sin violencia (-9.32%).
- > Los delitos que en términos absolutos tuvieron una TMCA positiva a nivel nacional durante los períodos enero-octubre de 2018-2023 fueron: i) homicidio culposo (4.39%); ii) robo de motocicleta sin violencia (11.97%); iii) extorsión (26.02%).

Introducción

La presente nota estratégica tiene como finalidad analizar la tendencia a nivel nacional en la comisión de una selección de delitos durante los períodos enero-octubre de 2018-2023, a partir de los datos del Secretariado Ejecutivo del Sistema Nacional de Seguridad Pública (SESNSP). Los delitos seleccionados -como una muestra relevante del nivel de seguridad o inseguridad pública- son los siguientes: i) homicidio doloso; ii) homicidio culposo; iii) secuestro; iv) robo a casa habitación con violencia; v) robo a casa habitación sin violencia; vi) robo de vehículo automotor de 4 ruedas con violencia; vii) robo de vehículo automotor de 4 ruedas sin violencia; viii) robo de motocicleta con violencia; ix) robo de motocicleta sin violencia; x) robo a transportista con violencia; xi) robo a transportista sin violencia; xii) robo a negocio con violencia; xiii) robo a negocio sin violencia; xiv) extorsión. El análisis comparativo de acumulación de delitos se llevó a cabo tanto en términos absolutos como relativos (delitos por cada 100,000 habitantes). Los datos de las proyecciones poblacionales de las entidades federativas se obtuvieron del Consejo Nacional de Población (CONAPO).

1. Ranking del delito: homicidio doloso

A nivel nacional y en términos absolutos, el delito de homicidio doloso tuvo un crecimiento anualizado de -3.71% durante el período enero-octubre de 2023, respecto al mismo período del año anterior. Mientras que dicho delito tuvo una tasa media de crecimiento anual (TMCA) de -6.37% durante los períodos enero-octubre de 2018-2023.

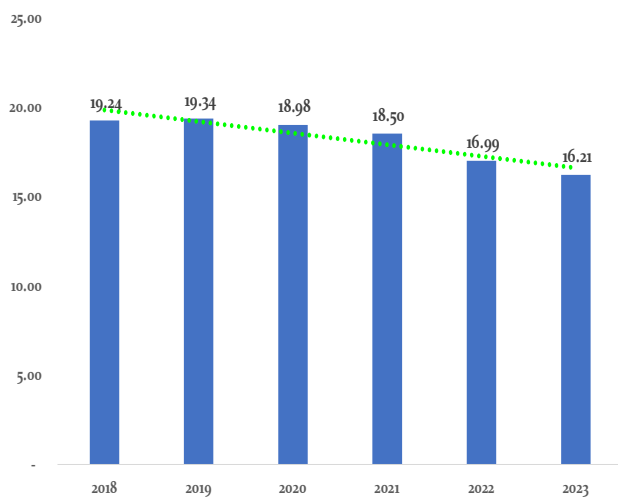
Por otro lado, a nivel nacional y en términos relativos (por cada 100,000 habitantes), del delito de homicidio doloso tuvo un crecimiento anualizado de -4.58% durante el período enero-octubre de 2023, respecto al mismo período del año anterior. Mientras que dicho delito tuvo una TMCA de -8.22% durante los períodos de enero-octubre de 2018-2023.

Gráfica 1. Tendencia nacional del delito de homicidio doloso en términos absolutos durante enero-octubre de 2018-2023



Fuente: Elaboración propia a partir de datos del SESNSP.

Gráfica 2. Tendencia nacional del delito de homicidio doloso en términos relativos (por cada 100,000 habitantes) durante enero-octubre de 2018-2023



Fuente: Elaboración propia a partir de datos del SESNSP y CONAPO.

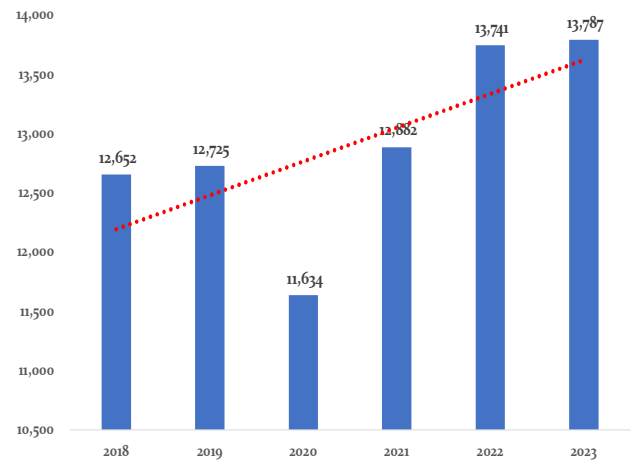
2. Ranking del delito: homicidio culposo

A nivel nacional y en términos absolutos, el delito de homicidio culposo tuvo un crecimiento anualizado de 0.33% durante el período enero-octubre de 2023, respecto al mismo período del año anterior. Mientras que dicho delito tuvo una tasa media de crecimiento anual (TMCA) de 4.39% durante los períodos enero-octubre de 2018-2023.

Por otro lado, a nivel nacional y en términos relativos (por cada 100,000 habitantes), del delito de homicidio culposo tuvo un crecimiento anualizado de -0.56% durante el período enero-octubre de 2023, respecto al mismo período del año anterior. Mientras que dicho

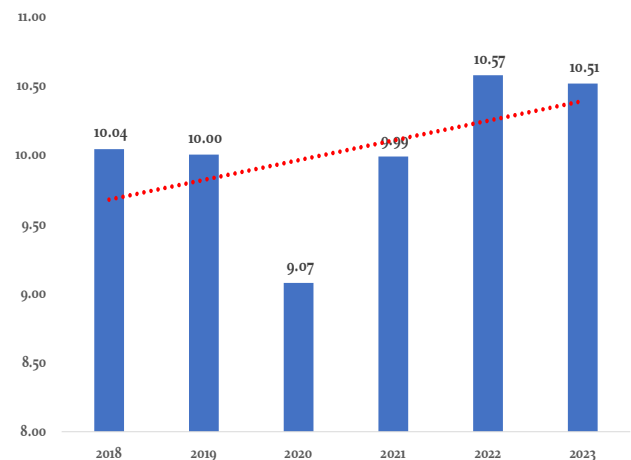
delito tuvo una TMCA de 2.32% durante los períodos de enero-octubre de 2018-2023.

Cuadro 3. Tendencia nacional del delito de homicidio culposo en términos absolutos durante enero-octubre de 2018-2023



Fuente: Elaboración propia a partir de datos del SESNSP.

Gráfica 4. Tendencia nacional del delito de homicidio culposo en términos relativos (por cada 100,000 habitantes) durante enero-octubre de 2018-2023



Fuente: Elaboración propia a partir de datos del SESNSP y CONAPO.

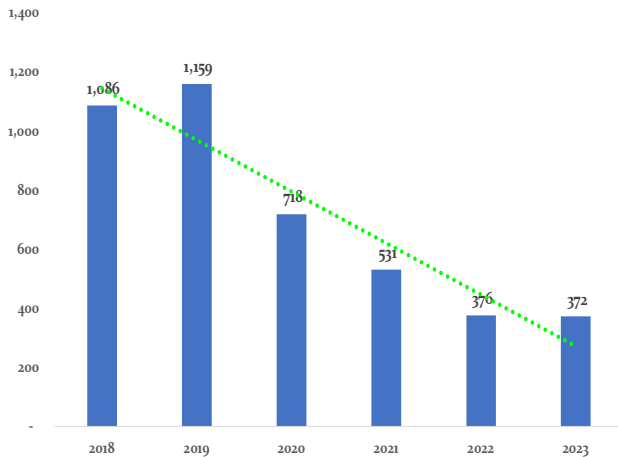
3. Ranking del delito: secuestro

A nivel nacional y en términos absolutos, el delito de secuestro tuvo un crecimiento anualizado de -1.06% durante el período enero-octubre de 2023, respecto al mismo período del año anterior. Mientras que dicho delito tuvo una tasa media de crecimiento anual (TMCA) de -41.47% durante los períodos enero-octubre de 2018-2023.

Por otro lado, a nivel nacional y en términos relativos (por cada 100,000 habitantes), del delito de secuestro

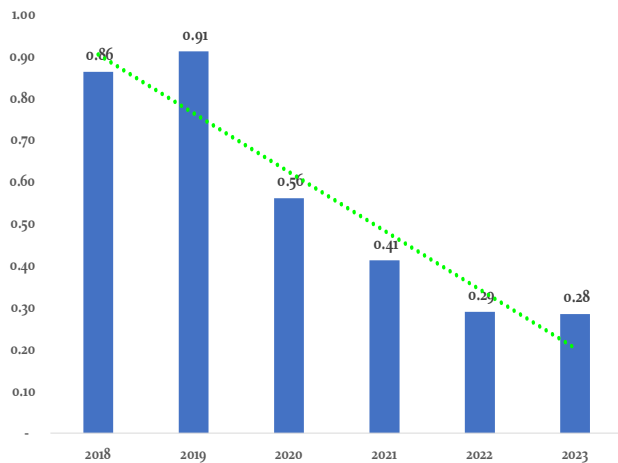
tuvo un crecimiento anualizado de -1.95% durante el período enero-octubre de 2023, respecto al mismo período del año anterior. Mientras que dicho delito tuvo una TMCA de -42.63% durante los períodos de enero-octubre de 2018-2023.

Gráfica 5. Tendencia nacional del delito de secuestro en términos absolutos durante enero-octubre de 2018-2023



Fuente: Elaboración propia a partir de datos del SESNSP.

Gráfica 6. Tendencia nacional del delito de secuestro en términos relativos (por cada 100,000 habitantes) durante enero-octubre de 2018-2023



Fuente: Elaboración propia a partir de datos del SESNSP y CONAPO.

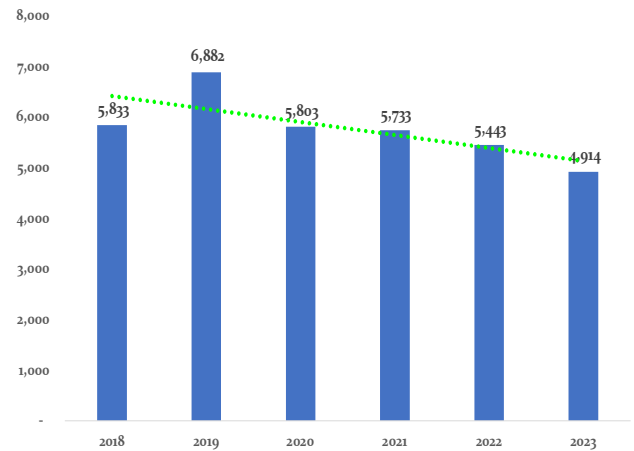
4. Ranking del delito: robo a casa habitación con violencia

A nivel nacional y en términos absolutos, el delito de robo a casa habitación con violencia tuvo un crecimiento anualizado de -9.72% durante el período enero-octubre de 2023, respecto al mismo período del año anterior. Mientras que dicho delito tuvo una tasa

media de crecimiento anual (TMCA) de -8.22% durante los períodos enero-octubre de 2018-2023.

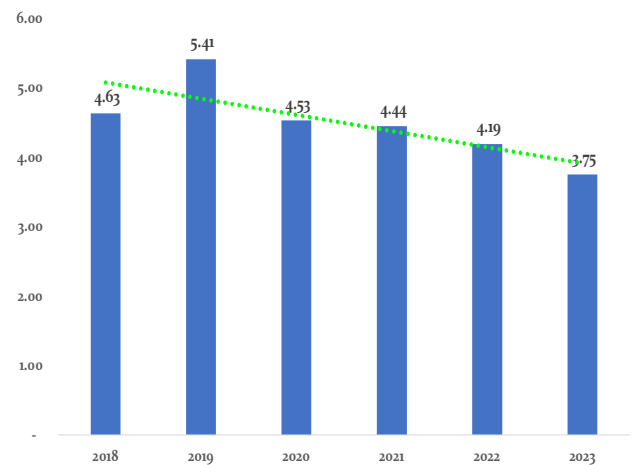
Por otro lado, a nivel nacional y en términos relativos (por cada 100,000 habitantes), del delito de robo a casa habitación con violencia tuvo un crecimiento anualizado de -10.53% durante el período enero-octubre de 2023, respecto al mismo período del año anterior. Mientras que dicho delito tuvo una TMCA de -10.03% durante los períodos de enero-octubre de 2018-2023.

Gráfica 7. Tendencia nacional del delito de robo a casa habitación con violencia en términos absolutos durante enero-octubre de 2018-2023



Fuente: Elaboración propia a partir de datos del SESNSP.

Gráfica 8. Tendencia nacional del delito de robo a casa habitación con violencia en términos relativos (por cada 100,000 habitantes) durante enero-octubre de 2018-2023



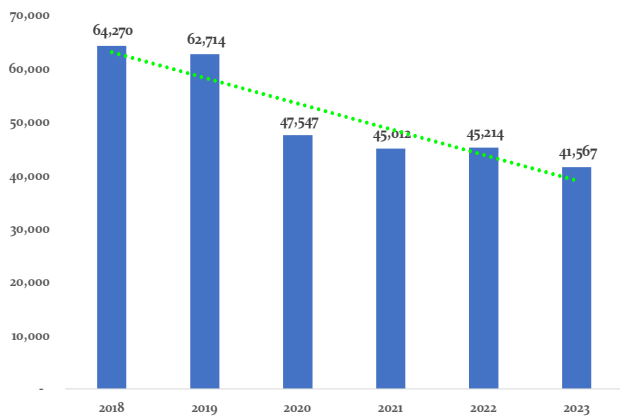
Fuente: Elaboración propia a partir de datos del SESNSP y CONAPO.

5. Ranking del delito: robo a casa habitación sin violencia

A nivel nacional y en términos absolutos, el delito de robo a casa habitación sin violencia tuvo un crecimiento anualizado de -8.07% durante el período enero-octubre de 2023, respecto al mismo período del año anterior. Mientras que dicho delito tuvo una tasa media de crecimiento anual (TMCA) de -19.58% durante los períodos enero-octubre de 2018-2023.

Por otro lado, a nivel nacional y en términos relativos (por cada 100,000 habitantes), el delito de robo a casa habitación sin violencia tuvo un crecimiento anualizado de -8.89% durante el período enero-octubre de 2023, respecto al mismo período del año anterior; mientras que dicho delito tuvo una TMCA de -21.17% durante los períodos de enero-octubre de 2018-2023.

Gráfica 9. Tendencia nacional del delito de robo a casa habitación sin violencia en términos absolutos durante enero-octubre de 2018-2023



Fuente: Elaboración propia a partir de datos del SESNSP.

Gráfica 10. Tendencia nacional del delito de robo a casa habitación sin violencia en términos relativos (por cada 100,000 habitantes) durante enero-octubre de 2018-2023



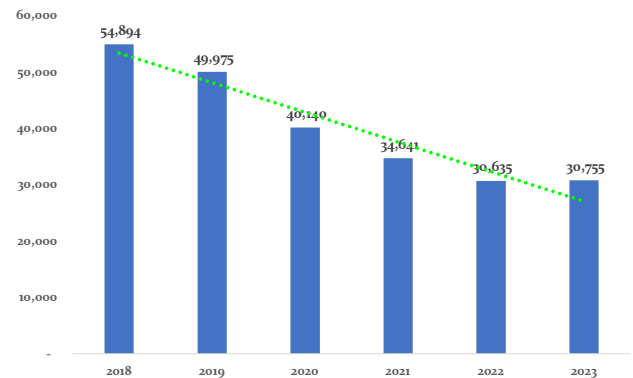
Fuente: Elaboración propia a partir de datos del SESNSP y CONAPO.

6. Ranking del delito: robo de vehículo automotor de 4 ruedas con violencia

A nivel nacional y en términos absolutos, el delito de robo de vehículo automotor de 4 ruedas con violencia tuvo un crecimiento anualizado de 0.39% durante el período enero-octubre de 2023, respecto al mismo período del año anterior; mientras que dicho delito tuvo una tasa media de crecimiento anual (TMCA) de -25.15% durante los períodos enero-octubre de 2018-2023.

Por otro lado, a nivel nacional y en términos relativos (por cada 100,000 habitantes), del delito de robo de vehículo automotor de 4 ruedas con violencia tuvo un crecimiento anualizado de -0.51% durante el período enero-octubre de 2023, respecto al mismo período del año anterior, mientras que dicho delito tuvo una TMCA de -26.63% durante los períodos de enero-octubre de 2018-2023.

Gráfica 11. Tendencia nacional del delito de robo de vehículo automotor de 4 ruedas con violencia en términos absolutos durante enero-octubre de 2018-2023



Fuente: Elaboración propia a partir de datos del SESNSP.

Gráfica 12. Tendencia nacional del delito de robos de vehículo automotor de 4 ruedas con violencia en términos relativos (por cada 100,000 habitantes) durante enero-octubre de 2018-2023



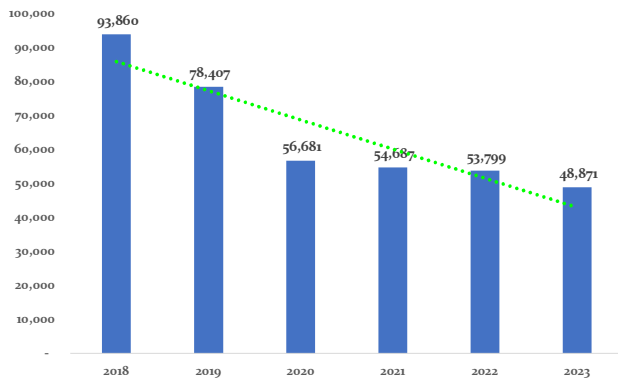
Fuente: Elaboración propia a partir de datos del SESNSP y CONAPO.

7. Ranking del delito: robo de vehículo automotor de 4 ruedas sin violencia

A nivel nacional y en términos absolutos, el delito de robo de vehículo automotor de 4 ruedas sin violencia tuvo un crecimiento anualizado de -9.16% durante el período enero-octubre de 2023, respecto al mismo período del año anterior; mientras que dicho delito tuvo una tasa media de crecimiento anual (TMCA) de -27.84% durante los períodos enero-octubre de 2018-2023.

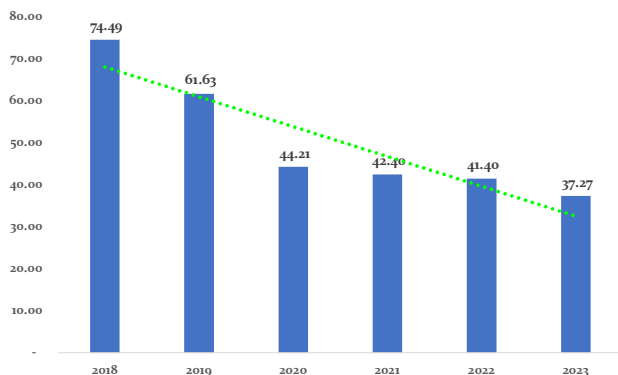
Por otro lado, a nivel nacional y en términos relativos (por cada 100,000 habitantes), del delito de robo de vehículo automotor de 4 ruedas sin violencia tuvo un crecimiento anualizado de -9.97% durante el período enero-octubre de 2023, respecto al mismo período del año anterior; mientras que dicho delito tuvo una TMCA de -29.27% durante los períodos de enero-octubre de 2018-2023.

Gráfica 13. Tendencia nacional del delito de robo de vehículo automotor de 4 ruedas sin violencia en términos absolutos durante enero-octubre de 2018-2023



Fuente: Elaboración propia a partir de datos del SESNSP.

Gráfica 14. Tendencia nacional del delito de robos de vehículo automotor de 4 ruedas sin violencia en términos relativos (por cada 100,000 habitantes) durante enero-octubre de 2018-2023



Fuente: Elaboración propia a partir de datos del SESNSP y CONAPO.

8. Ranking del delito: robo de motocicleta con violencia

A nivel nacional y en términos absolutos, el delito de robo de motocicleta con violencia tuvo un crecimiento anualizado de 4.72% durante el período enero-octubre de 2023, respecto al mismo período del año anterior; mientras que dicho delito tuvo una tasa media de crecimiento anual (TMCA) de -4.18% durante los períodos enero-octubre de 2018-2023.

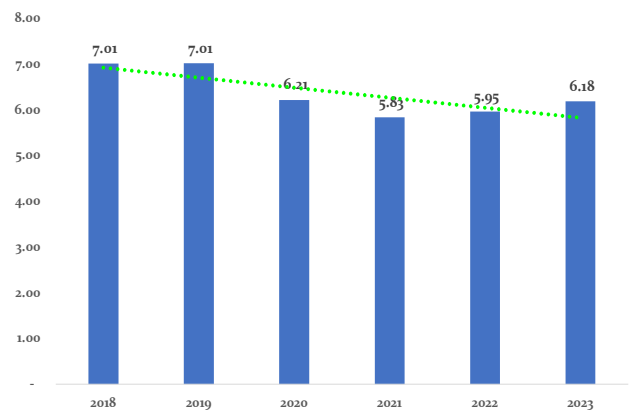
Por otro lado, a nivel nacional y en términos relativos (por cada 100,000 habitantes), del delito de robo de motocicleta con violencia tuvo un crecimiento anualizado de 6.08% durante el período enero-octubre de 2023, respecto al mismo período del año anterior; mientras que dicho delito tuvo una TMCA de -6.08% durante los períodos de enero-octubre de 2018-2023.

Gráfica 15. Tendencia nacional del delito de robo de motocicleta con violencia en términos absolutos durante enero-octubre de 2018-2023



Fuente: Elaboración propia a partir de datos del SESNSP.

Gráfica 16. Tendencia nacional del delito de robo de motocicleta con violencia en términos relativos (por cada 100,000 habitantes) durante enero-octubre de 2018-2023



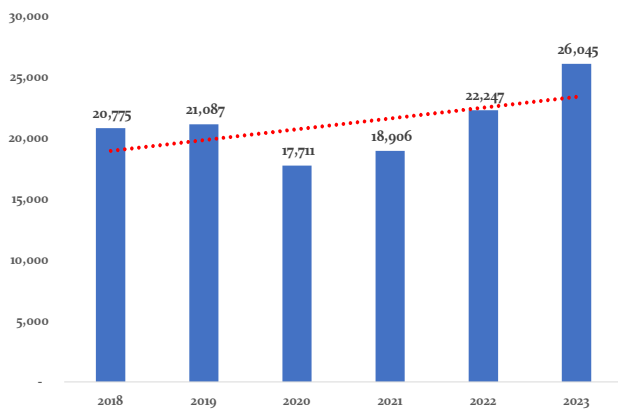
Fuente: Elaboración propia a partir de datos del SESNSP y CONAPO.

9. Ranking del delito: robo de motocicleta sin violencia

A nivel nacional y en términos absolutos, el delito de robo de motocicleta sin violencia tuvo un crecimiento anualizado de 17.07% durante el período enero-octubre de 2023, respecto al mismo período del año anterior; mientras que dicho delito tuvo una tasa media de crecimiento anual (TMCA) de 11.97% durante los períodos enero-octubre de 2018-2023.

Por otro lado, a nivel nacional y en términos relativos (por cada 100,000 habitantes), del delito de robo de motocicleta sin violencia tuvo un crecimiento anualizado de 16.02% durante el período enero-octubre de 2023, respecto al mismo período del año anterior; mientras que dicho delito tuvo una TMCA de 9.75% durante los períodos de enero-octubre de 2018-2023.

Gráfica 17. Tendencia nacional del delito de robo de motocicleta sin violencia en términos absolutos durante enero-octubre de 2018-2023



Fuente: Elaboración propia a partir de datos del SESNSP.

Gráfica 18. Tendencia nacional del delito de robo de motocicleta sin violencia en términos relativos (por cada 100,000 habitantes) durante enero-octubre de 2018-2023



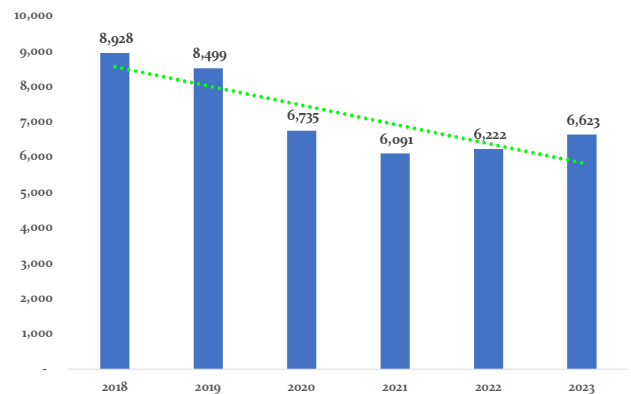
Fuente: Elaboración propia a partir de datos del SESNSP y CONAPO.

10. Ranking del delito: robo a transportista con violencia

A nivel nacional y en términos absolutos, el delito de robo a transportista con violencia tuvo un crecimiento anualizado de 6.44% durante el período enero-octubre de 2023, respecto al mismo período del año anterior; mientras que dicho delito tuvo una tasa media de crecimiento anual (TMCA) de -13.87% durante los períodos enero-octubre de 2018-2023.

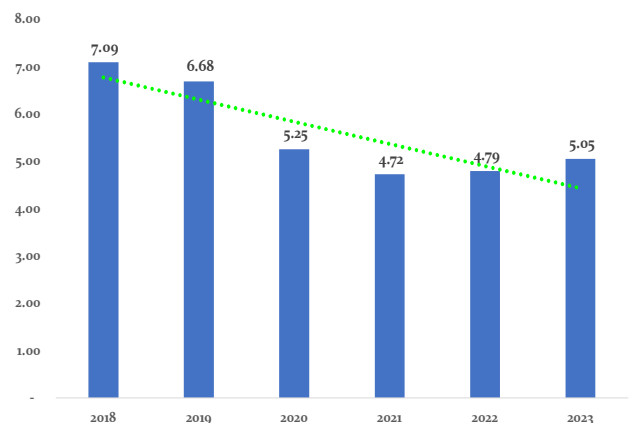
Por otro lado, a nivel nacional y en términos relativos (por cada 100,000 habitantes), del delito de robo a transportista con violencia tuvo un crecimiento anualizado de 5.49% durante el período enero-octubre de 2023, respecto al mismo período del año anterior; mientras que dicho delito tuvo una TMCA de -15.58% durante los períodos de enero-octubre de 2018-2023.

Gráfica 19. Tendencia nacional del delito de robo a transportista con violencia en términos absolutos durante enero-octubre de 2018-2023



Fuente: Elaboración propia a partir de datos del SESNSP.

Gráfica 20. Tendencia nacional del delito de robo a transportista con violencia en términos relativos (por cada 100,000 habitantes) durante enero-octubre de 2018-2023



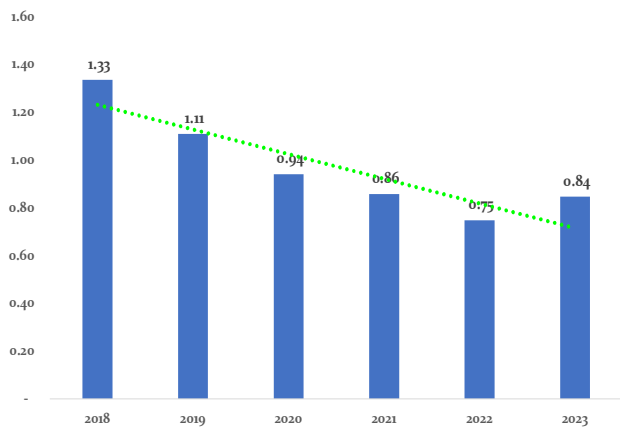
Fuente: Elaboración propia a partir de datos del SESNSP y CONAPO.

11. Ranking del delito: robo a transportista sin violencia

A nivel nacional y en términos absolutos, el delito de robo a transportista sin violencia tuvo un crecimiento anualizado de 14.11% durante el período enero-octubre de 2023, respecto al mismo período del año anterior; mientras que dicho delito tuvo una tasa media de crecimiento anual (TMCA) de -18.81% durante los períodos enero-octubre de 2018-2023.

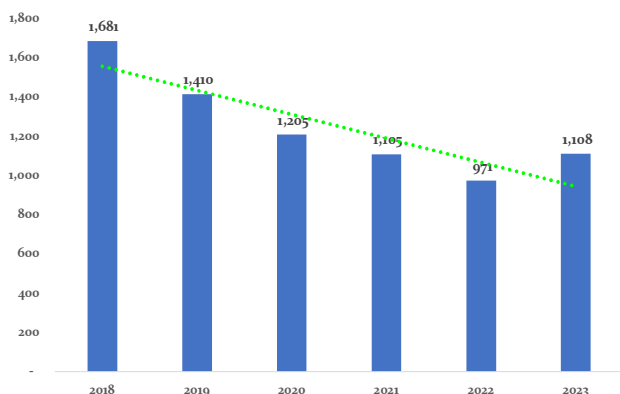
Por otro lado, a nivel nacional y en términos relativos (por cada 100,000 habitantes), del delito de robo a transportista sin violencia tuvo un crecimiento anualizado de 13.09% durante el período enero-octubre de 2023, respecto al mismo período del año anterior; mientras que dicho delito tuvo una TMCA de -20.42% durante los períodos de enero-octubre de 2018-2023.

Gráfica 21. Tendencia del delito de robo a transportista sin violencia en términos absolutos durante enero-octubre de 2018-2023



Fuente: Elaboración propia a partir de datos del SESNSP.

Gráfica 22. Tendencia nacional del delito de robo a transportista sin violencia en términos relativos (por cada 100,000 habitantes) durante enero-octubre de 2018-2023



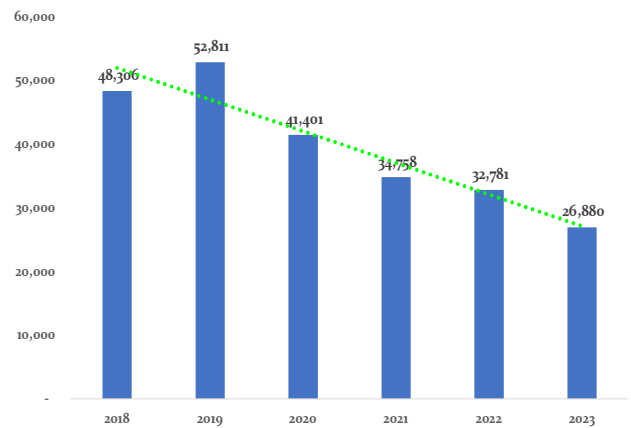
Fuente: Elaboración propia a partir de datos del SESNSP y CONAPO.

12. Ranking del delito: robo a negocio con violencia

A nivel nacional y en términos absolutos, el delito de robo a negocio con violencia tuvo un crecimiento anualizado de -18.00% durante el período enero-octubre de 2023, respecto al mismo período del año anterior; mientras que dicho delito tuvo una tasa media de crecimiento anual (TMCA) de -25.40% durante los períodos enero-octubre de 2018-2023.

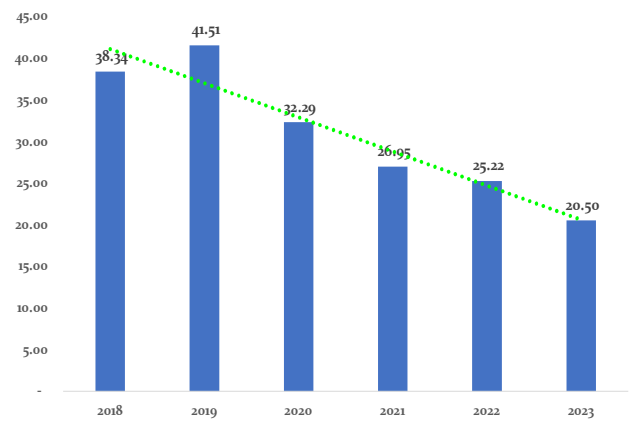
Por otro lado, a nivel nacional y en términos relativos (por cada 100,000 habitantes), del delito de robo a negocio con violencia tuvo un crecimiento anualizado de -18.74% durante el período enero-octubre de 2023, respecto al mismo período del año anterior; mientras que dicho delito tuvo una TMCA de -26.88% durante los períodos de enero-octubre de 2018-2023.

Gráfica 23. Tendencia nacional del delito de robo a negocio con violencia en términos absolutos durante enero-octubre de 2018-2023



Fuente: Elaboración propia a partir de datos del SESNSP.

Gráfica 24. Tendencia nacional del delito de robo a negocio con violencia en términos relativos (por cada 100,000 habitantes) durante enero-octubre de 2018-2023



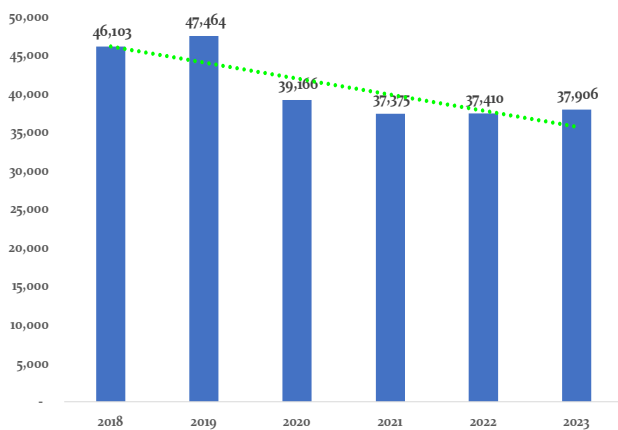
Fuente: Elaboración propia a partir de datos del SESNSP y CONAPO.

13. Ranking del delito: robo a negocio sin violencia

A nivel nacional y en términos absolutos, el delito de robo a negocio sin violencia tuvo un crecimiento anualizado de 1.33% durante el período enero-octubre de 2023, respecto al mismo período del año anterior; mientras que dicho delito tuvo una tasa media de crecimiento anual (TMCA) de -9.32% durante los períodos enero-octubre de 2018-2023.

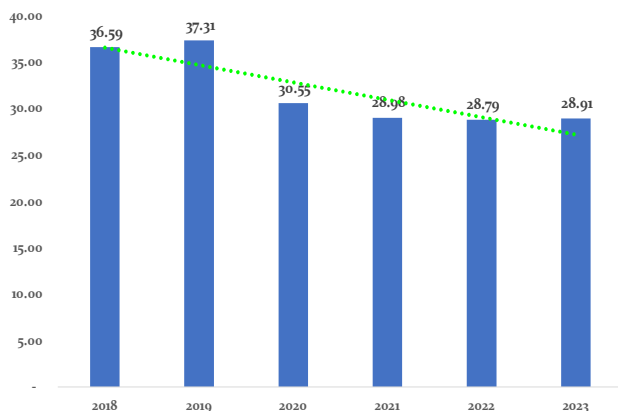
Por otro lado, a nivel nacional y en términos relativos (por cada 100,000 habitantes), del delito de robo a negocio sin violencia tuvo un crecimiento anualizado de 0.42% durante el período enero-octubre de 2023, respecto al mismo período del año anterior; mientras que dicho delito tuvo una TMCA de -11.12% durante los períodos de enero-octubre de 2018-2023.

Gráfica 25. Tendencia nacional del delito de robo a negocio sin violencia en términos absolutos durante enero-octubre de 2018-2023



Fuente: Elaboración propia a partir de datos del SESNSP.

Gráfica 26. Tendencia nacional del delito de robo a negocio sin violencia en términos relativos (por cada 100,000 habitantes) durante enero-octubre de 2018-2023



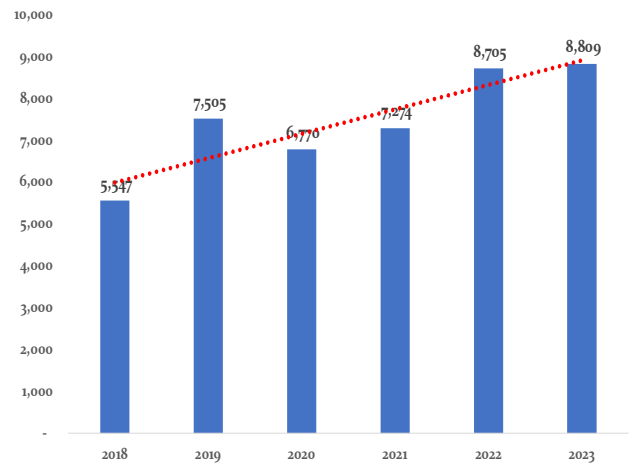
Fuente: Elaboración propia a partir de datos del SESNSP y CONAPO.

14. Ranking del delito: extorsión

A nivel nacional y en términos absolutos, el delito de extorsión tuvo un crecimiento anualizado de 1.19% durante el período enero-octubre de 2023, respecto al mismo período del año anterior; mientras que dicho delito tuvo una tasa media de crecimiento anual (TMCA) de 26.02% durante los períodos enero-octubre de 2018-2023.

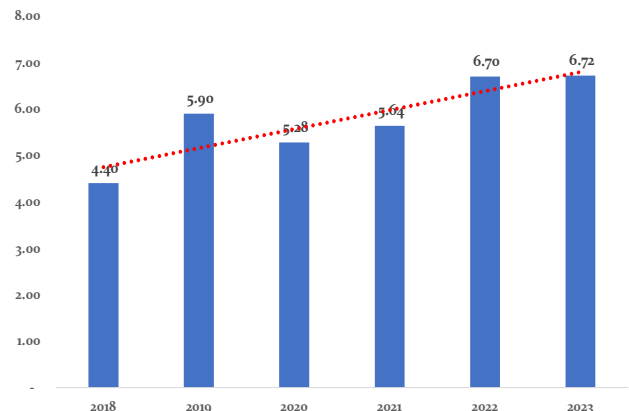
Por otro lado, a nivel nacional y en términos relativos (por cada 100,000 habitantes), del delito de extorsión tuvo un crecimiento anualizado de 0.29% durante el período enero-octubre de 2023, respecto al mismo período del año anterior; mientras que dicho delito tuvo una TMCA de 23.52% durante los períodos de enero-octubre de 2018-2023.

Gráfica 27. Tendencia nacional del delito de extorsión en términos absolutos durante enero-octubre de 2018-2023



Fuente: Elaboración propia a partir de datos del SESNSP.

Gráfica 28. Tendencia nacional del delito de extorsión en términos relativos (por cada 100,000 habitantes) durante enero-octubre de 2018-2023



Fuente: Elaboración propia a partir de datos del SESNSP y CONAPO.

Consideraciones finales

En 6 de los 14 delitos seleccionados se tuvo, en términos absolutos, un crecimiento anualizado negativo a nivel nacional durante el período enero-octubre de 2023, respecto al mismo período del año previo; mientras que en 8 de esos 14 delitos seleccionados se tuvo, en términos absolutos, un crecimiento anualizado positivo a nivel nacional en dicho período. Mientras tanto, en 11 de los 14 delitos seleccionados se tuvo en términos absolutos una tasa media de crecimiento anual (TMCA) negativa a nivel nacional durante los períodos enero-octubre de 2018-2023, y en 3 delitos se tuvo una TMCA positiva en dicho período analizado. Los resultados en términos relativos (por cada 100,000 habitantes) a nivel nacional muestran una tendencia similar a nivel nacional, con las únicas excepciones de que en dos de los 8 delitos que tuvieron un crecimiento anualizado positivo en enero-octubre de 2023, respecto al mismo período año anterior, reportaron un crecimiento anualizado negativo en términos relativos (homicidio culposo, robo de vehículo automotor de 4 ruedas con violencia).

Sitios web

Consejo Nacional de Población (CONAPO):
<https://www.gob.mx/conapo>

Secretariado Ejecutivo del Sistema Nacional de Seguridad Pública (SESNSP):
<https://www.gob.mx/sesnsp>

notas estratégicas son síntesis de investigaciones relevantes para el Senado de la República. Las opiniones expresadas en este documento son de exclusiva responsabilidad de su autor. Elaboración de este número a cargo de Jaime Arturo Del Río Monges.

El Instituto Belisario Domínguez es un órgano del Senado de la República especializado en investigaciones legislativas aplicadas.

¿Cómo citar este documento?

Del Río, J. (2023), *Tendencia nacional de una selección de delitos durante los períodos enero-octubre de 2018-2023, Nota estratégica* No. 211, Instituto Belisario Domínguez, Senado de la República.