



2023
AÑO DE
Francisco
VILLA

EL REVOLUCIONARIO DEL PUEBLO

INFORME DE SEGURIDAD

MARTES 17 DE OCTUBRE 2023



GOBIERNO DE
MÉXICO

SEDENA

SECRETARÍA DE LA
DEFENSA NACIONAL

SEGURIDAD

SECRETARÍA DE SEGURIDAD
Y PROTECCIÓN CIUDADANA

MARINA

SECRETARÍA DE MARINA



GN

GUARDIA
NACIONAL

Esfuerzo Integral de las Dependencias del Gabinete de Seguridad

Efectivo desplegado en el Territorio Nacional

Dependencias




Efectivos

123,309	Guardia Nacional
136,431	Fuerzas Armadas
259,740	Total



Periodo: 3 al 16 Oct. 2023



Despliegue Nacional Guardia Nacional y FF.AA.

Misiones (Del 3 al 16 Oct. 2023)

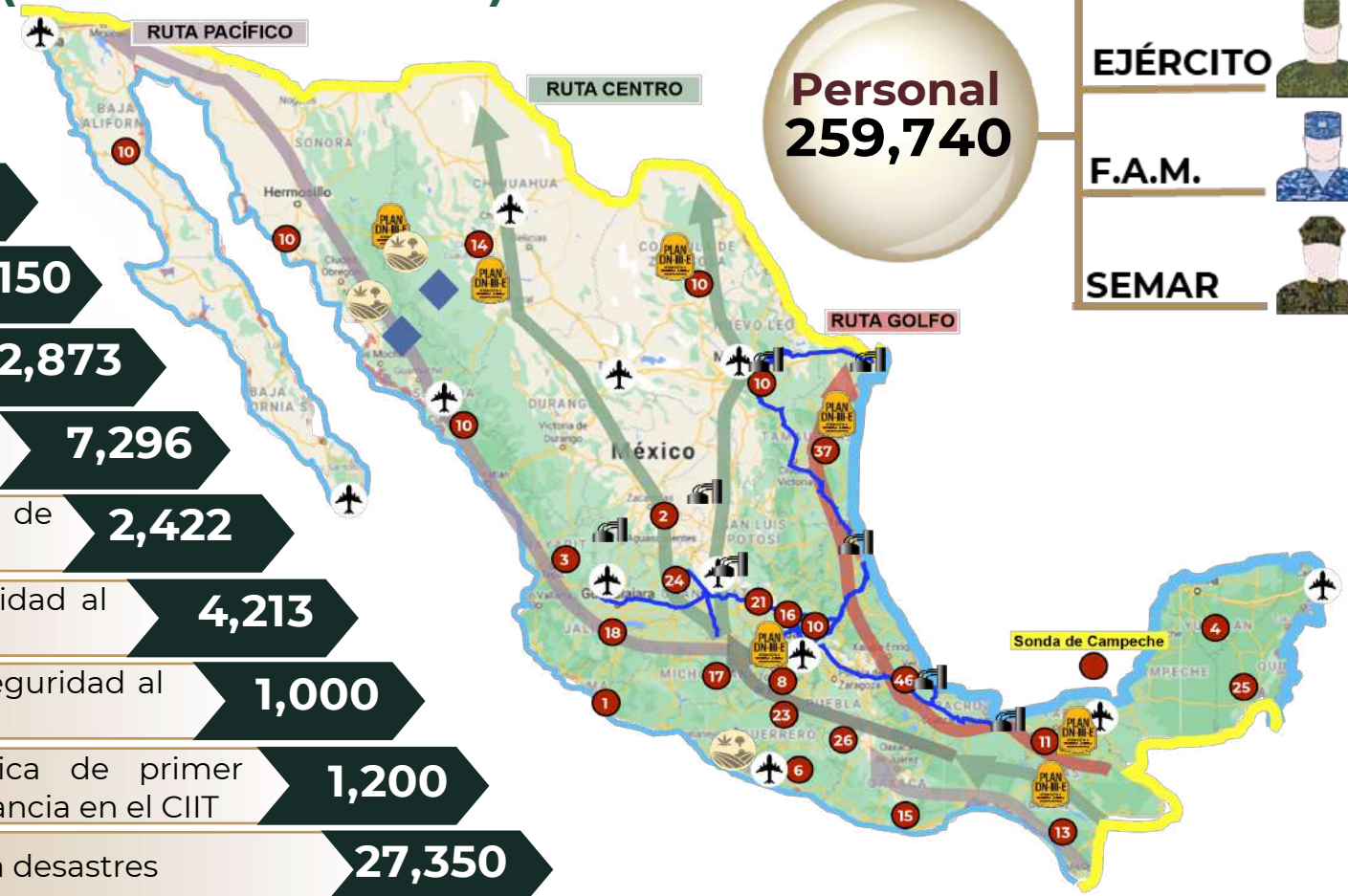
MISIONES

PERSONAL



14
Misiones

Personal
259,740



- G.N.
- EJÉRCITO
- F.A.M.
- SEMAR



Apoyos de Seguridad brindados (Del 3 al 16 Oct. 2023)

Apoyo en
Búsqueda
de
Personas



25
Apoyos

12
Estados

293
Efectivos

18
Binomios canófilos

Sría. de
Agricultura
y
Desarrollo
Rural

Seguridad en el
traslado de
fertilizantes



8,516.8
Toneladas

209
Viajes

2,926
Efectivos

Reclusorios

Traslado
Internos de



29
Traslados

700
Internos

2,806
Efectivos

Apoyos de Seguridad brindados (Del 3 al 16 Oct. 2023)

Carreteras

8 Estados con mayor incidencia de robo



2,289 efectivos

1,566 vehículos

9,763 operaciones

Aduanas

Fronterizas e interiores



5,507 efectivos

21 Fronterizas

11 Interiores

Aeropuertos

Aeropuertos y aeródromos



1,187 Efectivos

72 Aeropuertos

27 Aeródromos

6,384 Operaciones de revisión

Armas de fuego y cargadores

(Del 3 al 16 Oct. 2023)

3 al 16 Oct.
2023

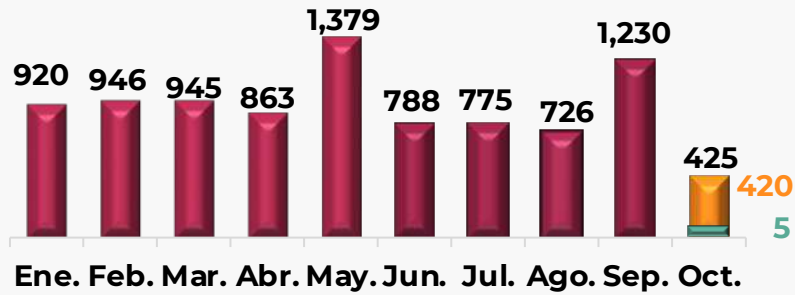
420

Octubre

425



Armas de fuego



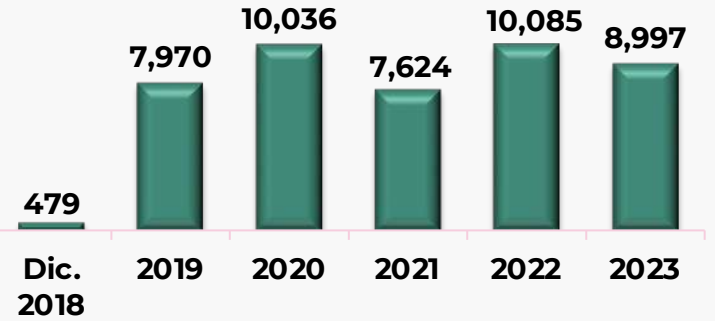
Periodo 3 al 16 Oct. 2023.

2023

8,997

1/o. Dic. 2018 al
16 Oct. 2023

45,191



3 al 16 Oct.
2023

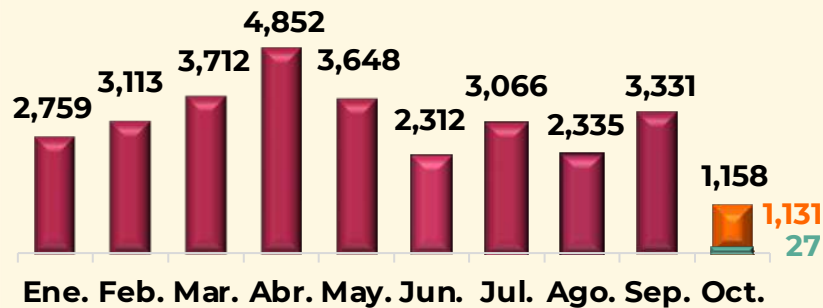
1,131

Octubre

1,158



Cargadores



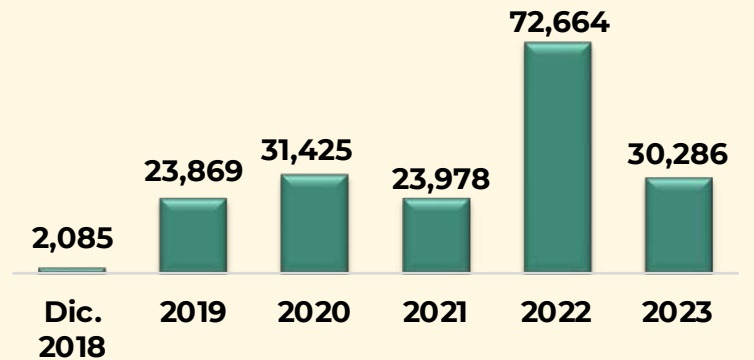
Periodo 3 al 16 Oct. 2023.

2023

30,286

1/o. Dic. 2018 al
16 Oct. 2023

184,307



Granadas y cartuchos

(Del 3 al 16 Oct. 2023)



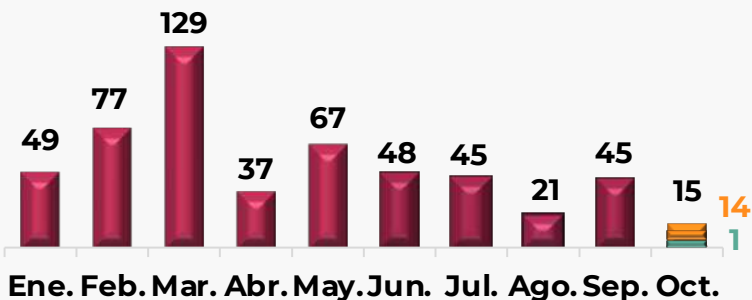
Granadas

3 al 16 Oct.
2023

14

Octubre

15



Periodo 3 al 16 Oct. 2023.

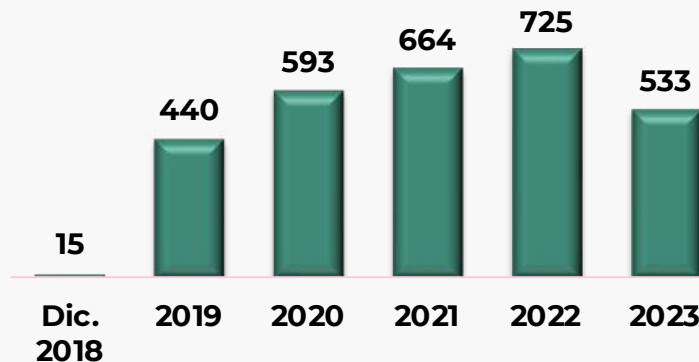


2023

533

1/o. Dic. 2018 al
16 Oct. 2023

2,970

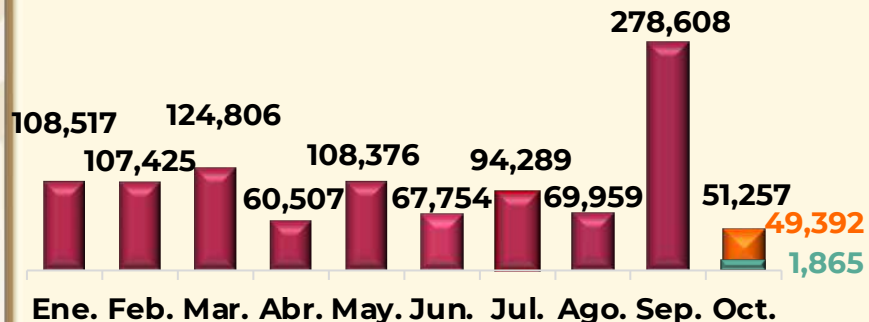


3 al 16 Oct.
2023

49,392

Octubre

51,257



Periodo 3 al 16 Oct. 2023.



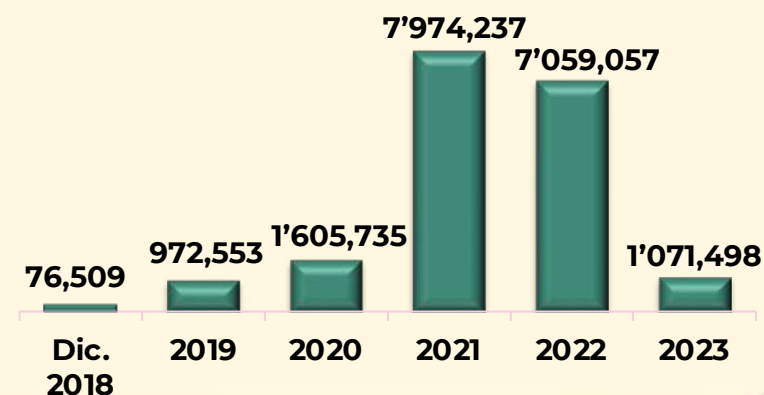
Cartuchos

2023

1'071,498

1/o. Dic. 2018 al
16 Oct. 2023

18'759,589



Detenidos y vehículos

(Del 3 al 16 Oct. 2023)

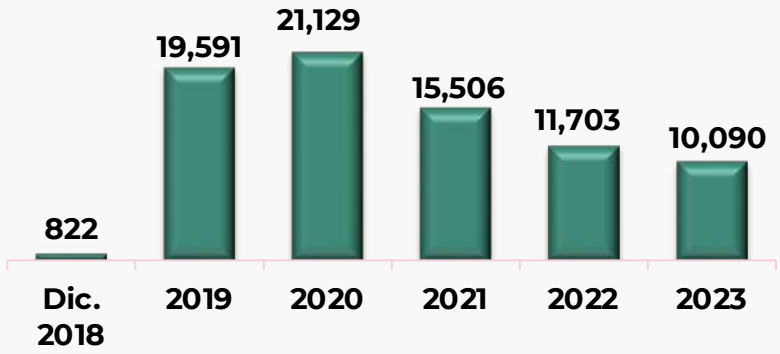
3 al 16 Oct.
2023
475

Octubre
480

Detenidos

2023
10,090

1/o. Dic. 2018 al
16 Oct. 2023
78,841



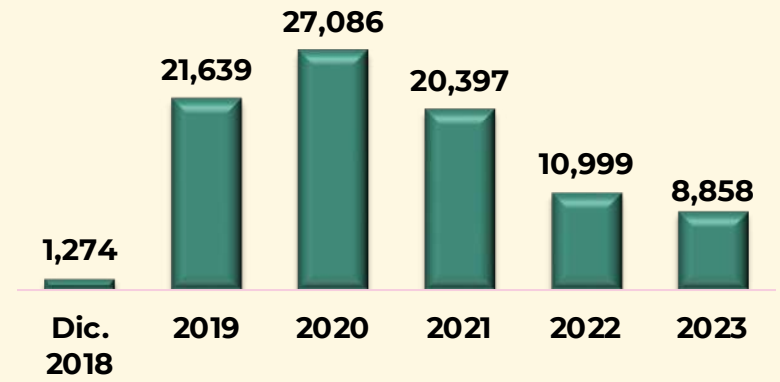
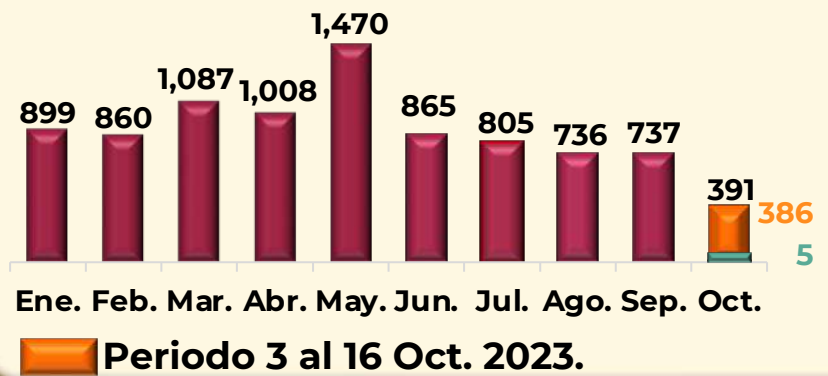
3 al 16 Oct.
2023
386

Octubre
391

Vehículos

2023
8,858

1/o. Dic. 2018 al
16 Oct. 2023
90,253



Fentanilo y metanfetamina

(Del 3 al 16 Oct. 2023)

3 al 16 Oct.
2023

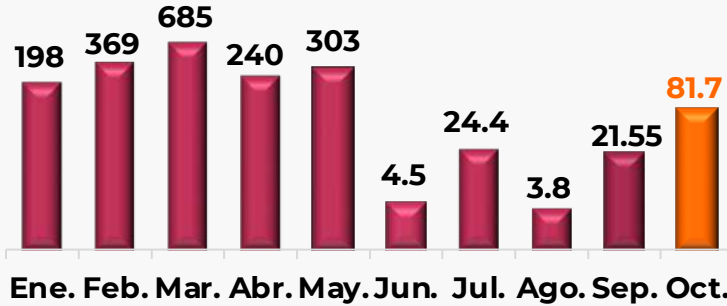
81.7 kg.

Octubre

81.7 kg.



Fentanilo



Ene. Feb. Mar. Abr. May. Jun. Jul. Ago. Sep. Oct.

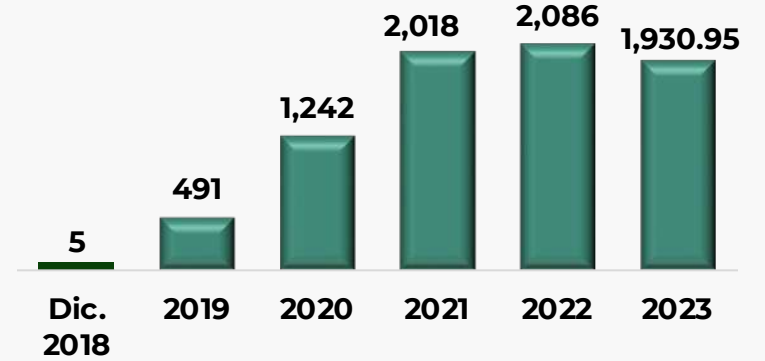
Periodo 3 al 16 Oct. 2023.

2023

1,930.95 kg.

1/o. Dic. 2018 al
16 Oct. 2023

7,772.95 kg.



3 al 16 Oct.
2023

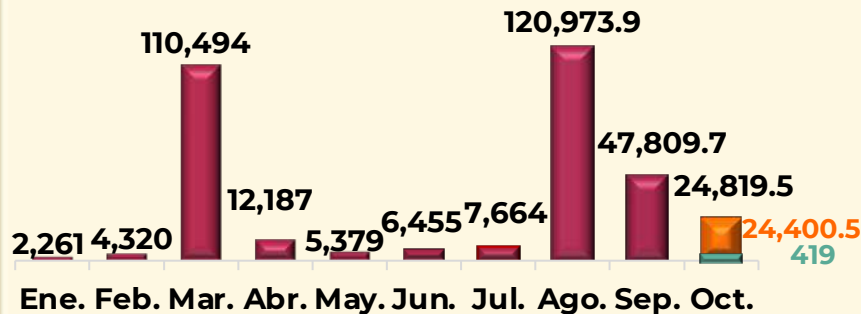
24,400.5 kg.

Octubre

24,819.5 kg.



Metanfetamina



Ene. Feb. Mar. Abr. May. Jun. Jul. Ago. Sep. Oct.

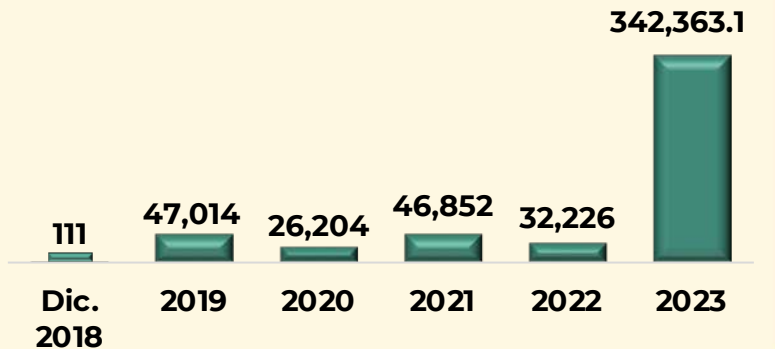
Periodo 3 al 16 Oct. 2023.

2023

342,363.1 kg.

1/o. Dic. 2018 al
16 Oct. 2023

494,770.1 kg.



Cocaína y marihuana

(Del 3 al 16 Oct. 2023)

3 al 16 Oct.
2023

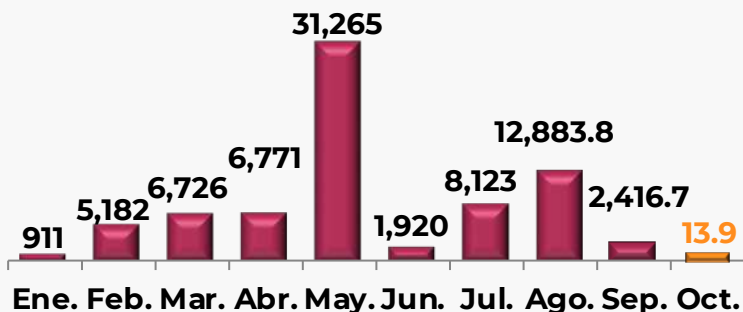
13.9 kg.

Octubre

13.9 kg.



Cocaína



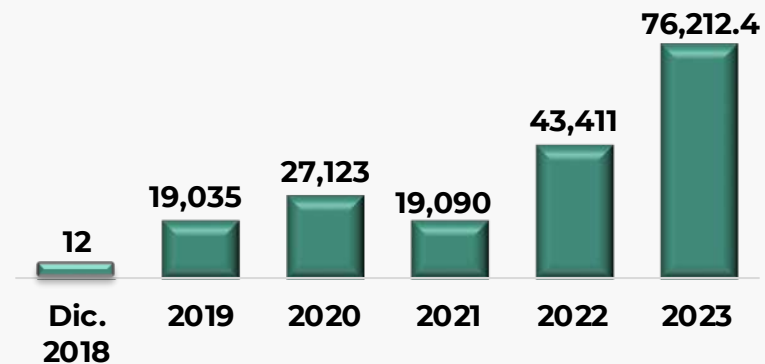
Periodo 3 al 16 Oct. 2023.

2023

76,212.4 kg.

1/o. Dic. 2018 al
16 Oct. 2023

184,883.4 kg.



3 al 16 Oct.
2023

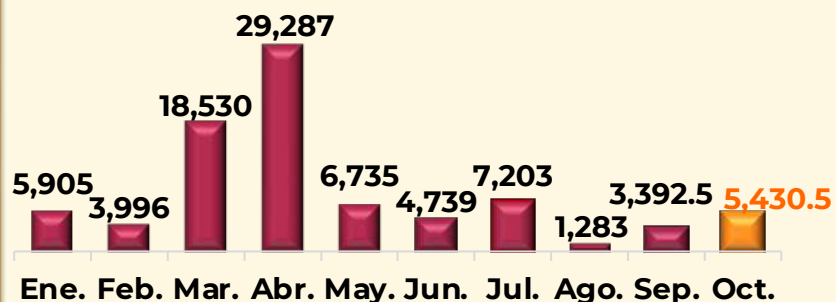
5,430.5 kg.

Octubre

5,430.5



Marihuana



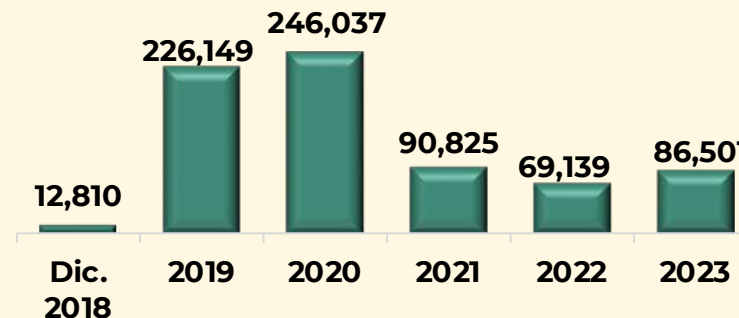
Periodo 3 al 16 Oct. 2023.

2023

86,501 kg.

1/o. Dic. 2018 al
16 Oct. 2023

731,461 kg.



Heroína y Goma de opio

(Del 3 al 16 Oct. 2023)



Heroína

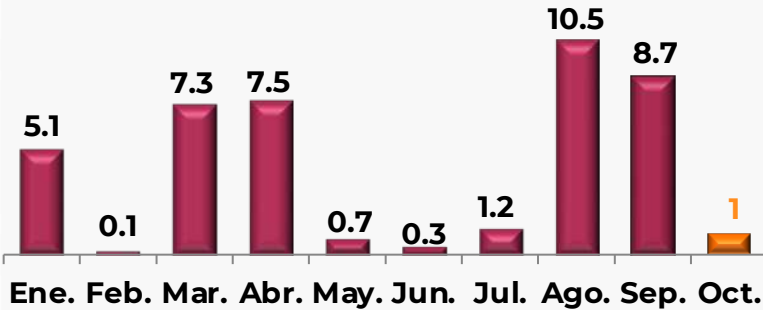


3 al 16 Oct.
2023

1 kg.

Octubre

1 kg.



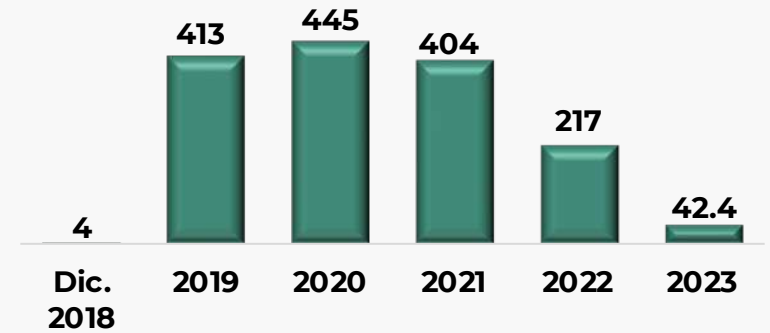
Periodo 3 al 16 Oct. 2023.

2023

42.4 kg.

1/o. Dic. 2018 al
16 Oct. 2023

1,525.4 kg.

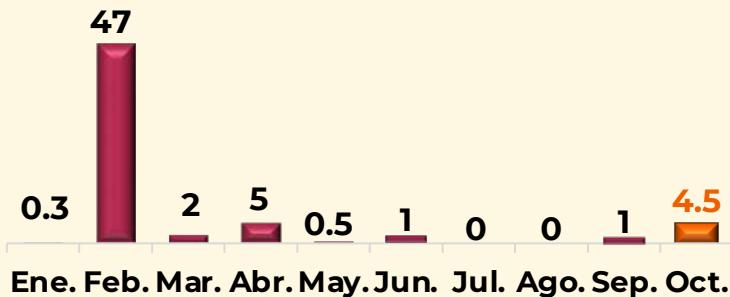


3 al 16 Oct.
2023

4.5 kg.

Octubre

4.5 kg.



Periodo 3 al 16 Oct. 2023.



Goma de opio

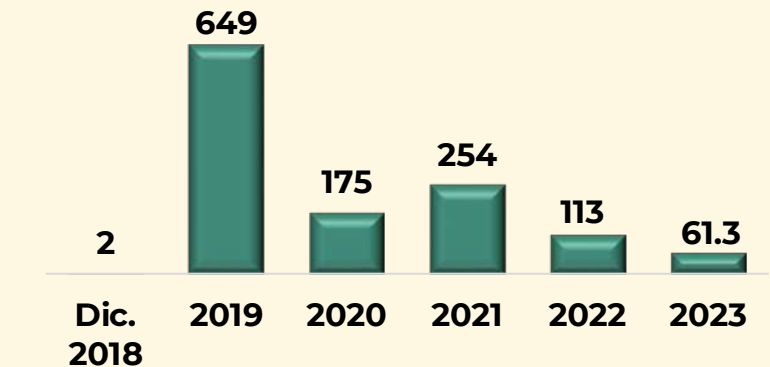


2023

61.3 kg.

1/o. Dic. 2018 al
16 Oct. 2023

1,254.3 kg.



Moneda nacional y dólares americanos

(Del 3 al 16 Oct. 2023)

3 al 16 Oct.
2023

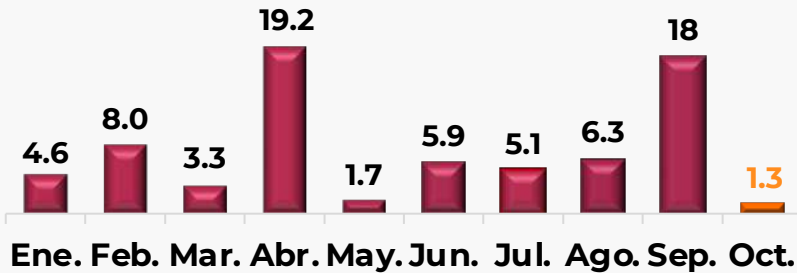
\$1.3 MDP.

Octubre

\$1.3 MDP.



Moneda Nacional



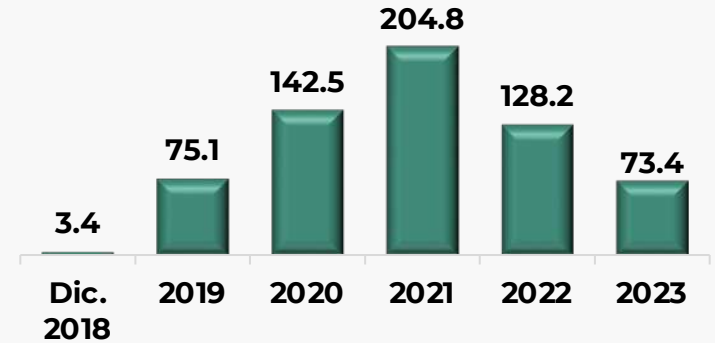
Periodo 3 al 16 Oct. 2023.

2023

\$73.4 MDP.

1/o. Dic. 2018 al
16 Oct. 2023

\$627.4 MDP.



3 al 16 Oct.
2023

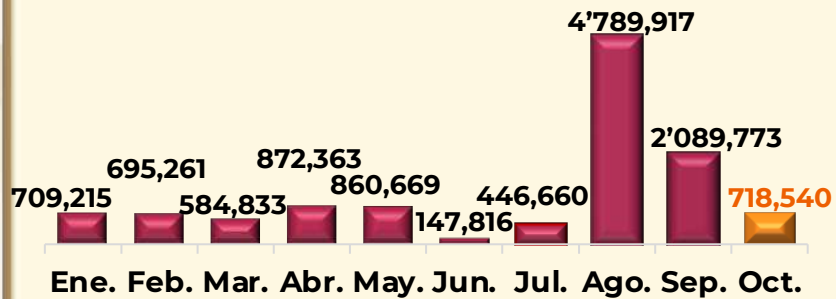
718,540

Octubre

718,540



Dólares Americanos



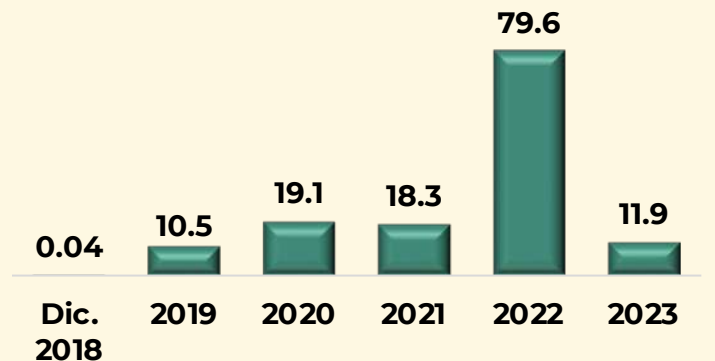
Periodo 3 al 16 Oct. 2023.

2023

11.9 MDD.

1/o. Dic. 2018 al
16 Oct. 2023

139.4 MDD.



Erradicación Mariguana

(Del 3 al 16 Oct. 2023)

3 al 16 Oct.
2023

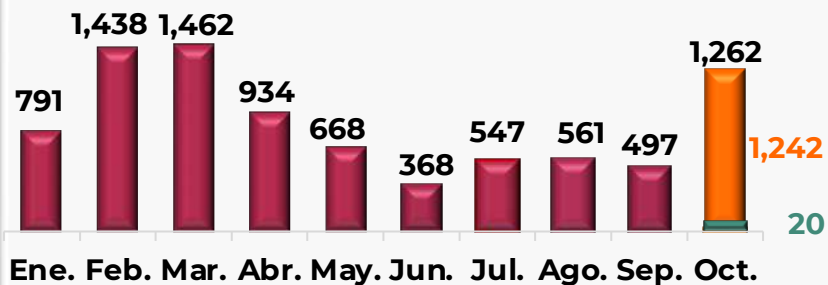
1,242 Ptíos.

Octubre

1,262 Ptíos.



Plantíos



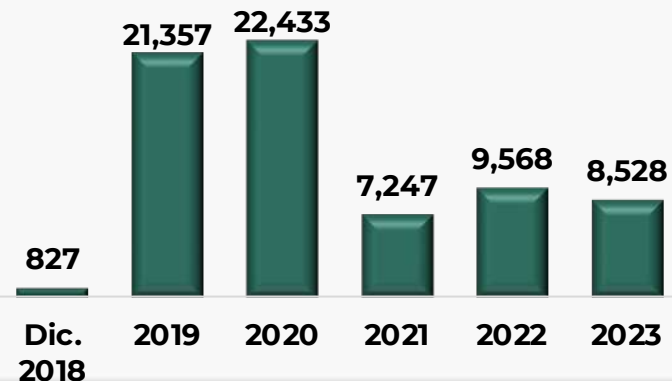
Periodo 3 al 16 Oct. 2023.

2023

8,528 Ptíos.

1/o. Dic. 2018 al
16 Oct. 2023

69,960 Ptíos.



3 al 16 Oct.
2023

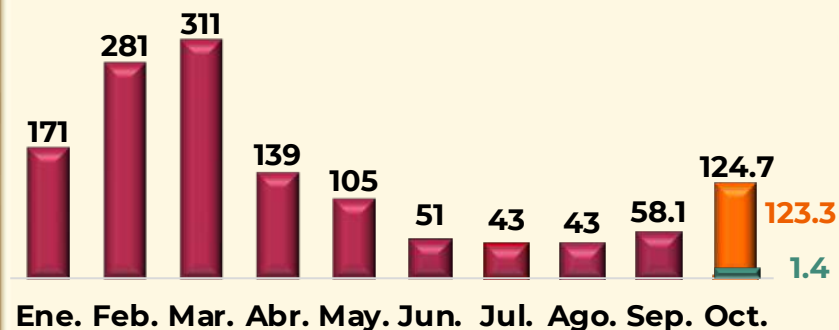
123.3 Has.

Octubre

124.7 Has.



Hectáreas



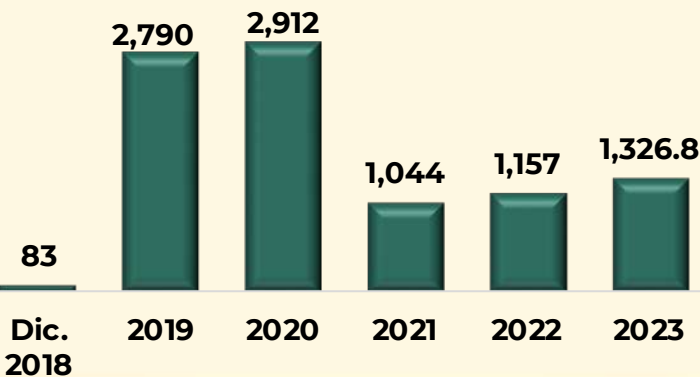
Periodo 3 al 16 Oct. 2023.

2023

1,326.8 Has.

1/o. Dic. 2018 al
16 Oct. 2023

9,312.8 Has.



Erradicación Amapola

(Del 3 al 16 Oct. 2023)

3 al 16 Oct.
2023

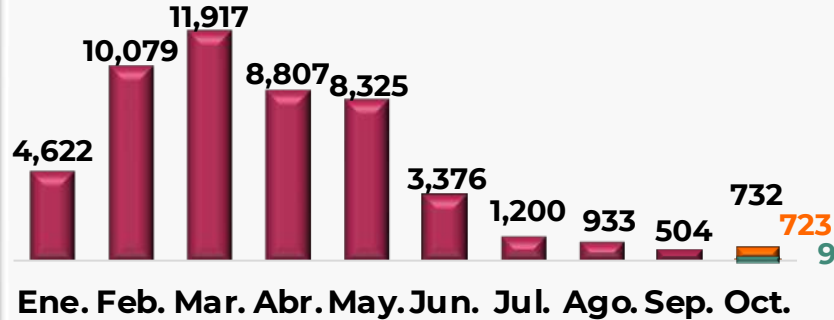
723 Ptíos.

Octubre

732 Ptíos.



Plantíos



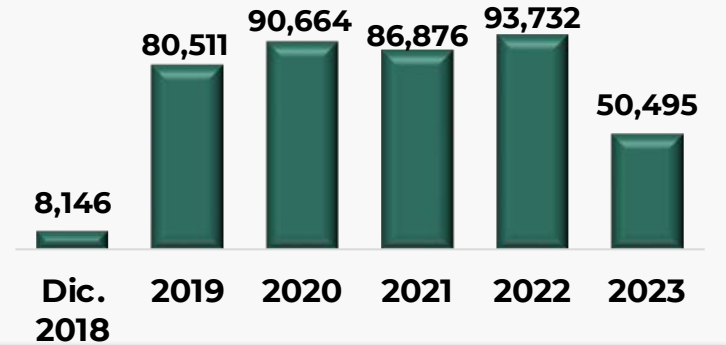
Periodo 3 al 16 Oct. 2023.

2023

50,495 Ptíos.

1/o. Dic. 2018 al
16 Oct. 2023

410,424 Ptíos.



3 al 16 Oct.
2023

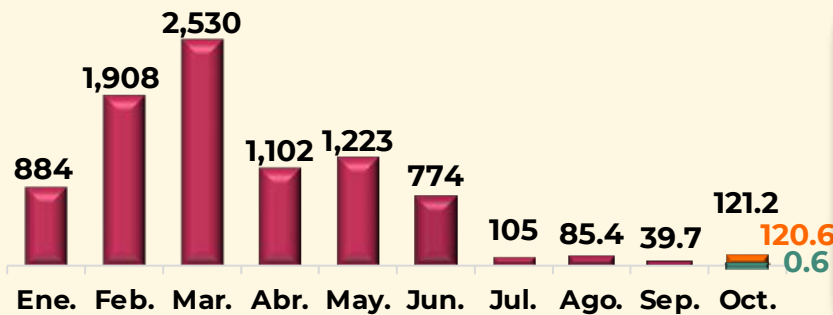
120.6 Has.

Octubre

121.2 Has.



Hectáreas



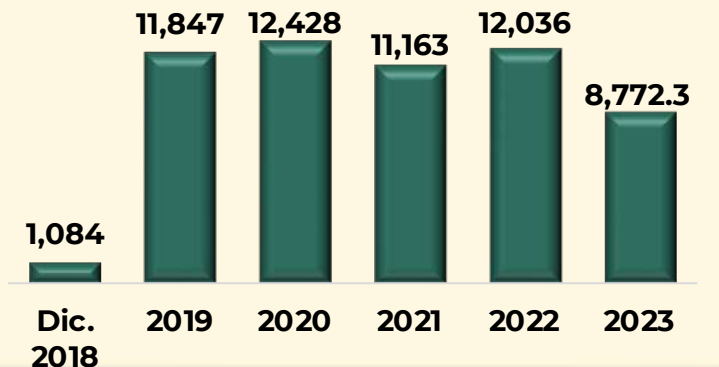
Periodo 3 al 16 Oct. 2023.

2023

8,772.3 Has.

1/o. Dic. 2018 al
16 Oct. 2023

57,330.3 Has.



Erradicación Hoja de coca

(Del 3 al 16 Oct. 2023)

3 al 16 Oct.
2023

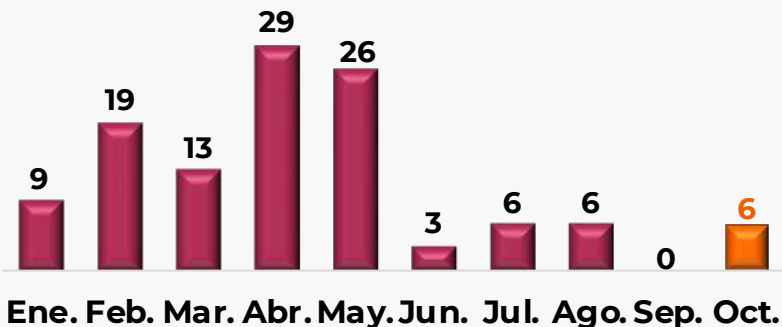
6 Ptíos.

Octubre

6 Ptíos.



Plantíos



Ene. Feb. Mar. Abr. May. Jun. Jul. Ago. Sep. Oct.

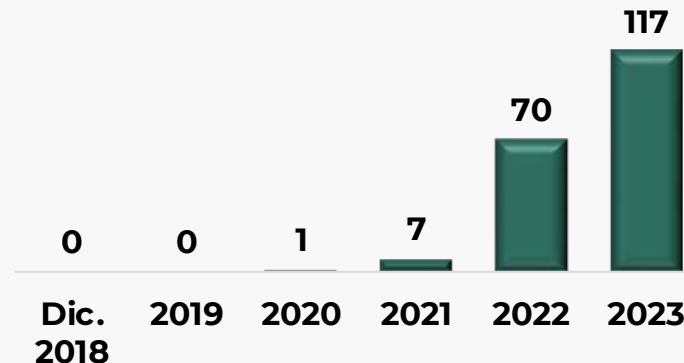
Periodo 3 al 16 Oct. 2023.

2023

117 Ptíos.

1/o. Dic. 2018 al
16 Oct. 2023

195 Ptíos.



Dic. 2018 2019 2020 2021 2022 2023

3 al 16 Oct.
2023

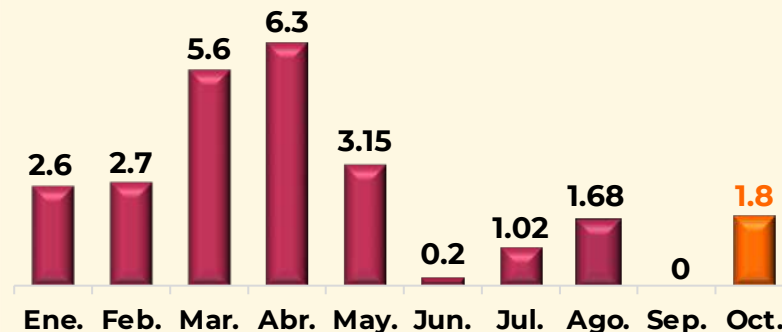
1.8 Has.

Octubre

1.8 Has.



Hectáreas



Ene. Feb. Mar. Abr. May. Jun. Jul. Ago. Sep. Oct.

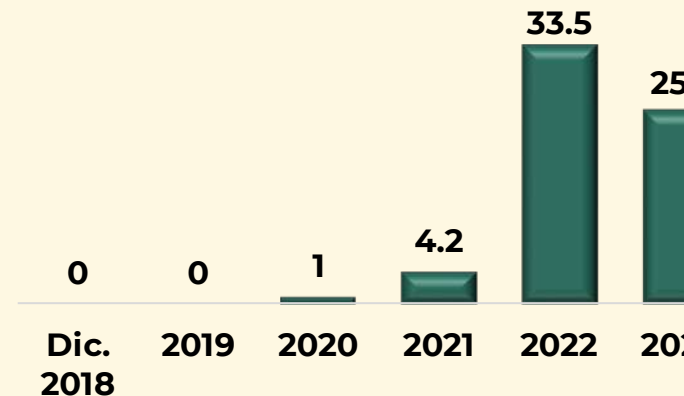
Periodo 3 al 16 Oct. 2023.

2023

25.1 Has.

1/o. Dic. 2018 al
16 Oct. 2023

63.8 Has.



Dic. 2018 2019 2020 2021 2022 2023

Aseguramiento de Laboratorios Clandestinos de Metanfetamina (Del 3 al 16 Oct. 2023)

3 al 16 Oct. 2023
70 laboratorios

Del 1 Dic. 2018 al 16 Oct. 2023
2,201 laboratorios

Cantidad	Resultados
20.4	Tons. de Metanfetamina
95.73	Tons. de sustancias químicas

Cantidad	Resultados
480.79	Tons. de Metanfetamina
1,974.76	Tons. de sustancias químicas

Se evitó la producción de
169.3 Tons.
de metanfetamina

Se evitó la producción de
7,458.56 Tons.
de metanfetamina

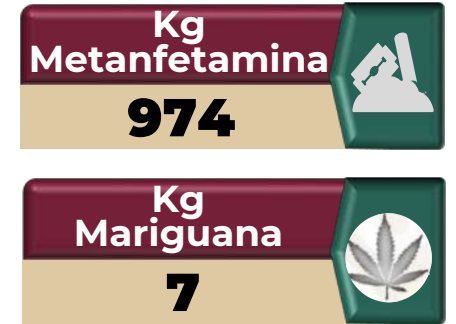
Más de **44,679** MDP
Afectación económica para
la delincuencia organizada

Más de **1.9** Billones
de pesos
Afectación económica para
la delincuencia organizada



Estrategia para el fortalecimiento de las aduanas y puertos

(Del 3 al 16 Oct. 2023)




3 al 16 Oct. 2023

70,894 MDP.

Octubre 2023

70,953 MDP.

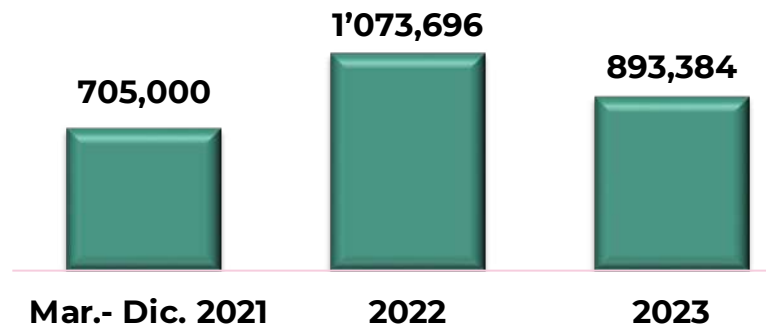


2023

\$893,384 MDP

1/o. Mar. 2021 al 16 Oct. 2023

\$2.6 BDP



Operaciones para el combate al mercado ilícito de combustibles

Resultados Esfuerzo Nacional

(Del 3 al 16 Oct. 2023)

3 al 16 Oct. 2023

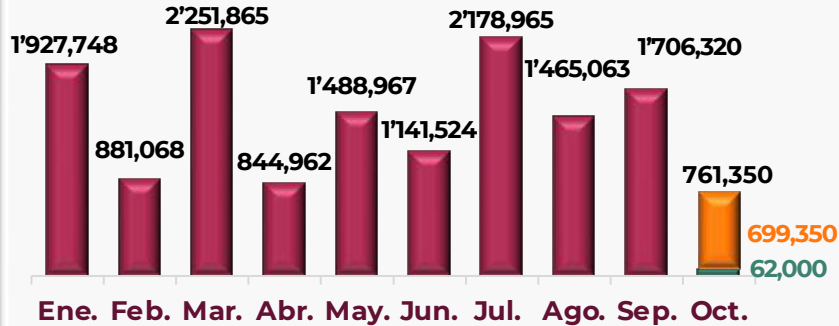
699,350

Octubre 2023

761,350



Litros Hidrocarburo



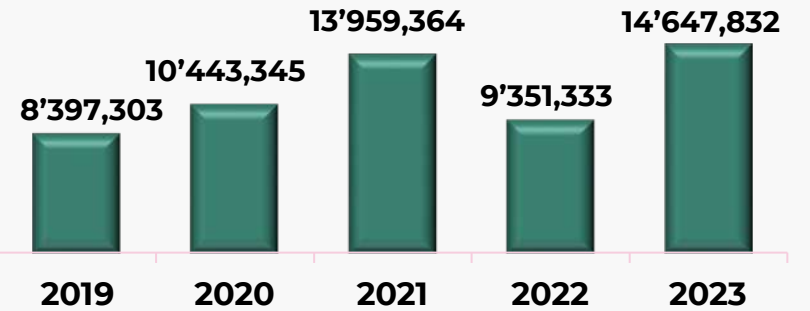
Periodo 3 al 16 Oct. 2023

2023

14'647,832

1/o. Jul. 2019 al 16 Oct. 2023

56'799,177



3 al 16 Oct. 2023

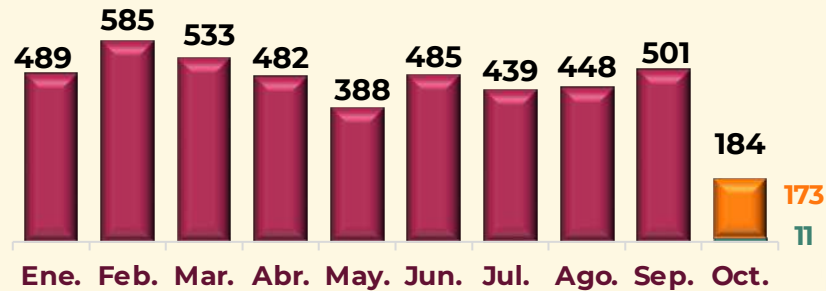
173

Octubre 2023

184



Tomas clandestinas



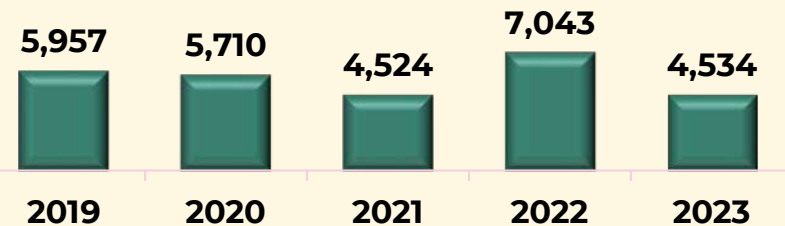
Periodo 3 al 16 Oct. 2023

2023

4,534

1/o. Jul. 2019 al 16 Oct. 2023

27,768



Estrategia Nacional de Seguridad Pública

Afectación a grupos delictivos por inteligencia

(Del 3 al 16 Oct. 2023)

9 detenidos

“CJNG”

- 5 Jalisco
- 4 Guanajuato

11 detenidos

“CDG”

- San Luis Potosí

3 detenidos

“La Unión de León”

- Guanajuato

23 detenidos

Células Independientes (5)

- 16 Michoacán
- 7 Guanajuato



3

Grupos delictivos afectados:

- C.J.N.G.
- C.D.G.
- La Unión de León

5

Células independientes

46

detenidos

Equipos de Trabajo Interinstitucional (ETI) (Del 3 al 16 Oct. 2023)

7 estados aportan
56% de HVDO

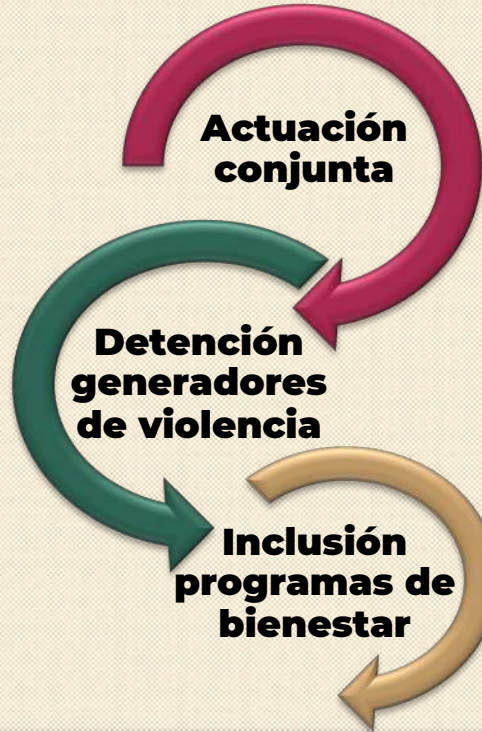


- Guanajuato
- México
- Baja California
- Chihuahua
- Jalisco
- Michoacán
- Guerrero

Tendencia



Tareas



Resultados

Detenidos

109



Armas de fuego

26



Vehículos terrestres

28



Moneda Nacional

\$1'126,576



Metanfetamina

1.622 Kg



Mariguana

2.922 Kg



Dependencias

Ejército Mexicano

SEMAR

Guardia Nacional

S.S.P.C.

CONADAI

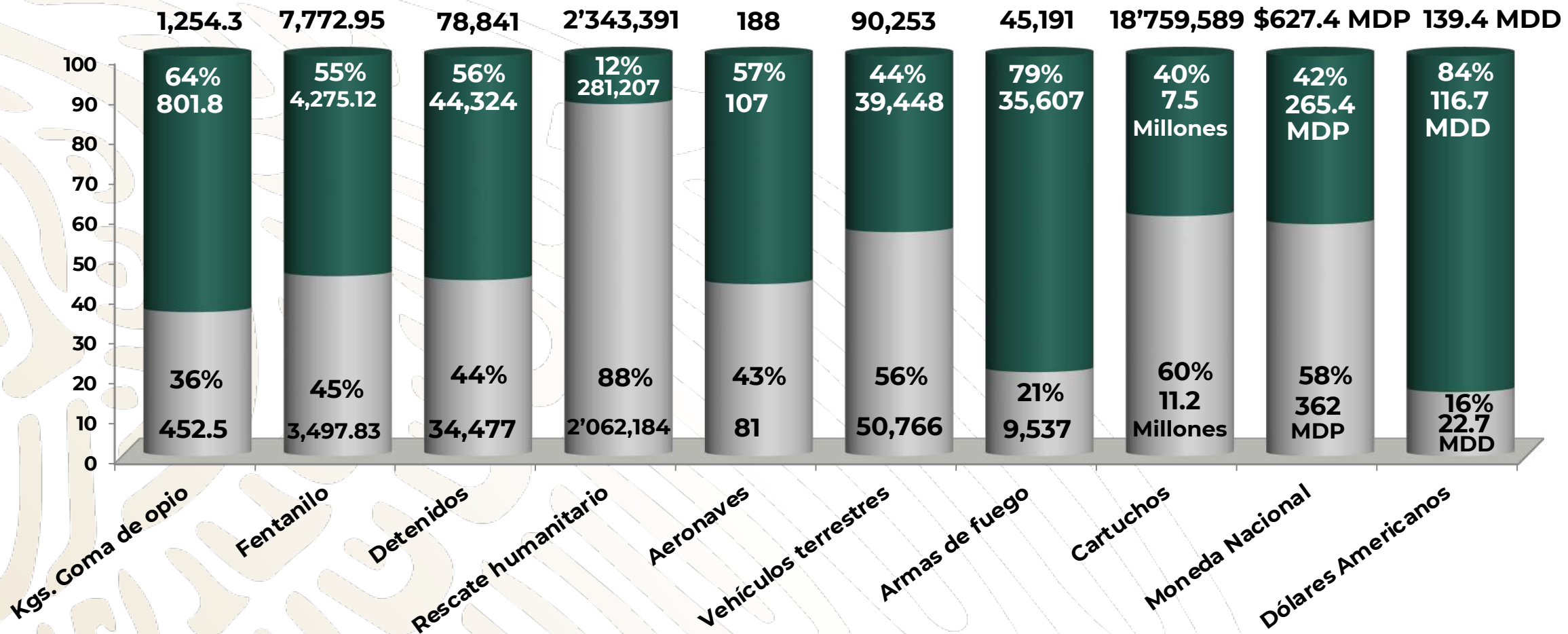
CNI

CONAHO

FGR

Resultados del Esfuerzo Nacional con mayor aportación de la G.N.

(1 Jul. 2019 al 16 Oct. 2023)



Aportación al Esfuerzo Nacional

Otras dependencias 53%

Guardia Nacional 47%

Atención a desastres Plan DN-III-E, Plan GN-A y Plan Marina (Del 3 al 16 Oct. 2023)

134 eventos atendidos

Personal **36,305**



1 Sismo



1 Huracán "Lidia"



1 Tormenta Tropical



113 Lluvias fuertes



1 Fuga de Gas



2 Explosiones



5 Derrames de Sust. Químicas



3 Incendios



7 Accidentes



19,886



4,786



11,633

Operaciones de Búsqueda y Rescate

(Del 3 al 16 Oct. 2023)

37

Operaciones

12

Rescates
diversos

13

Evacuaciones
médicas

2

Accidentes
aéreos



Personal
1,423



1

Centro Nacional de Búsqueda y Rescate

4

Centros Regionales de Búsqueda y Rescate Aéreo (SDN)

33

Estaciones Navales de Búsqueda, Rescate y Vigilancia Marítima

28

Subcentros Coordinadores de Búsqueda y Rescate Aéreo (SAR-SDN)

1

Equipo de Búsqueda y Rescate Urbano en CDMX (USAR-MARINA)

Operaciones de Seguridad en el Ferrocarril Interoceánico del Istmo de Tehuantepec

(Del 3 al 16 Oct. 2023)

OBJETIVOS PRIORITARIOS:

Fortalecer el crecimiento económico mediante el crecimiento de la infraestructura productiva y apoyo al desarrollo social.

Apoyar a la población en situación de pobreza extrema y a las instituciones que se dedican a incrementar la biodiversidad y mejoras sustentables.

Proteger, reforzar y difundir la diversidad lingüística y cultural, la memoria y los patrimonios culturales de los pueblos.

Apoyar el rescate de migrantes que transiten por el área de responsabilidad.



**3,000 Km Diarios
Patrullados**

Destacamentos

18

Estaciones Navales
Avanzadas

03



SEGURIDAD A POLOS DE DESARROLLO



OFICINAS ADMINISTRATIVAS CENTRALES CIIT-FIT
Y OTROS.



VIGILANCIA A ESTRUCTURA UNIFICADA
DE PLATAFORMA LOGÍSTICA CIIT



TRANSPORTE DE PASAJEROS



TRANSPORTE DE CARGA



2023
AÑO DE
**Francisco
VILA**

EL REVOLUCIONARIO DEL PUEBLO

Atención Médica de Primer Contacto en lugares de difícil acceso (Del 3 al 16 Oct. 2023)

El objetivo de esta operación es brindar atención médica, servicios generales y pláticas de salud



Coahuila y Salina Cruz hacia Tierra Blanca

CIIT

Personas Beneficiadas
85,034

Personal
1,200

Total Personas Beneficiadas
478,536

Servicios Médicos

Medicina General

Enfermería Ginecológica y Obstétrica

Enfermería en Salud Pública

Enfermería en Salud Mental

Odontología General

Odontopediatría






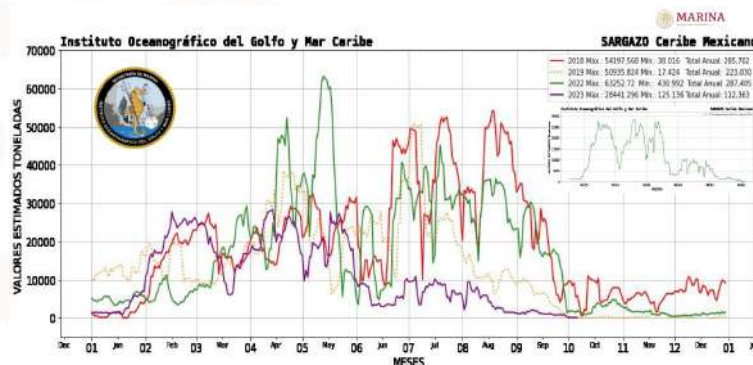
Operación Sargazo 2023

(Del 3 al 16 Oct. 2023)
(Inicio de Operación 1 Mar. 2023)

Medios Empleados

BUQUES SARGACEROS	EMBARCACIONES MENORES	BARRERAS
		
12	16	9,050 m

Escala de recale		Semáforo de alertamiento
1.	Escaso	
2.	Muy bajo	
3.	Bajo	
4.	Moderado	
5.	Alto	
6.	Muy alto	
7.	Abundante	
8.	Excesivo	




Nivel "1" (ESCASO)

1,950  **Personal**



33 **Total Acumulado en el Período (Toneladas)**

22,106 **Total Acumulado 2023 (Toneladas)**




Pesca ilícita y redes

Vigilancia en el Alto Golfo de California y en el Golfo de México en la Frontera con Estados Unidos

(Del 3 al 16 Oct. 2023)

Estas operaciones resultan importantes para evitar sanciones que afectarían la exportación de la flora y fauna de México por no justificar las acciones de México en la protección a la Vaquita Marina en el Alto Golfo de California y la Pesca Ilícita de Huachinango en el Golfo de México.



20

Redes de Pesca aseguradas en el periodo

1,869

Metros de redes de Pesca aseguradas en periodo

383 kg

Producto Asegurado

Operaciones

Medios Empleados	Inspecciones
Personal  2,100	Personas  40
Buques y Embarcaciones  15	Buques  4
Vehículos  10	Embarcaciones Men.  7
Unidades Aéreas  1	Vehículos  3
	Instalaciones  1



Ayuda Humanitaria

Repatriación de Connacionales de Israel a nuestro País



1/a. Misión

Integrada por 2 Delegaciones de Ayuda Humanitaria



34
Ejto. y FAM.



2
Aeronaves



6
Funcionarios
S.R.E.

Materializado en 3 días
(9 al 11 Oct. 2023)

287
Connacionales repatriados

2
Misiones de
Ayuda
Humanitaria





Ayuda Humanitaria

Repatriación de Connacionales de Israel a nuestro País

2/a. Misión

34
Ejto. y FAM.

2
Aeronaves

2
Funcionarios
S.R.E.

1

Se realizaron **2 Puentes Aéreos**

2

Puente Aéreo 1: Israel- España, 158 connacionales evacuados

3

Puente Aéreo 2: Israel- México, 275 connacionales repatriados

4

Materializado en 4 días (del 13 al 16 Oct. 2023)

Total de connacionales evacuados y repatriados

1/a. Misión

287
Repatriados
Israel - México

2/a. Misión

158
Evacuados
Israel - España

275
Repatriados
Israel - México

720
Personas

SRE y SEDENA proporcionaron apoyo de transporte terrestre, alojamiento, alimentación en el vuelo y apoyo para migratorio

Ambas misiones se llevaron a cabo sin incidentes



Traslado de connacionales de Israel a México.



**AYUDA
HUMANITARIA
FUERZA AEREA
MEXICANA**



Traslado de connacionales de Israel a México.



**AYUDA
HUMANITARIA**
**FUERZA AÉREA
MEXICANA**



Traslado de connacionales de Israel a México.



**AYUDA
HUMANITARIA
FUERZA AEREA
MEXICANA**



Traslado de connacionales de Israel a México.

**AYUDA
HUMANITARIA**
**FUERZA AÉREA
MEXICANA**



Traslado de connacionales de Israel a México.

**AYUDA
HUMANITARIA**
**FUERZA AÉREA
MEXICANA**



Traslado de connacionales de Israel a México.

**AYUDA
HUMANITARIA
FUERZA AÉREA
MEXICANA**



Traslado de connacionales de Israel a México.

**AYUDA
HUMANITARIA
FUERZA AÉREA
MEXICANA**



Traslado de connacionales de Israel a México.

**AYUDA
HUMANITARIA**
**FUERZA AÉREA
MEXICANA**



INFORME DE SEGURIDAD

SEPTIEMBRE 2023



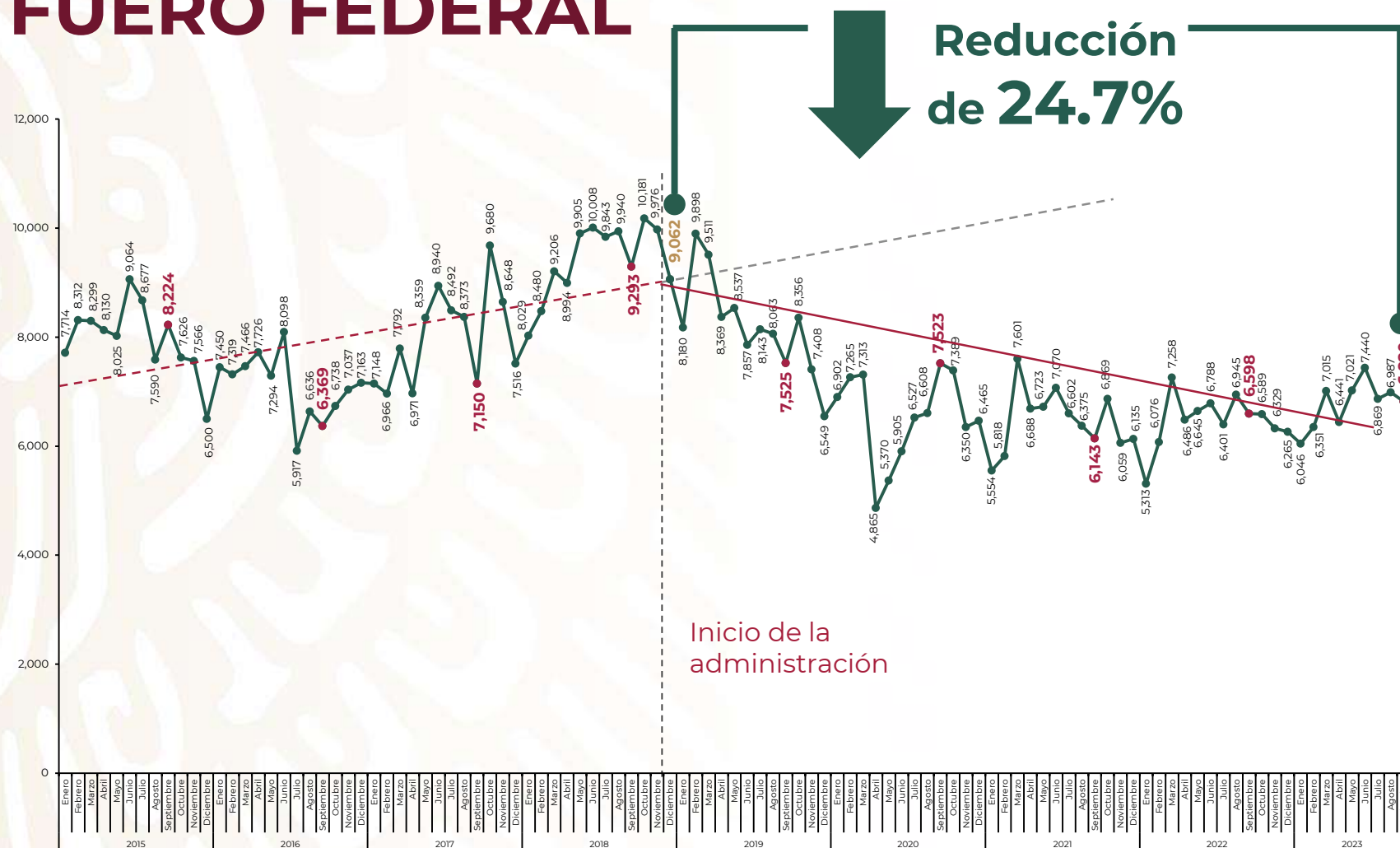
GOBIERNO DE
MÉXICO



2023
AÑO DE
Francisco
VILLA
EL REVOLUCIONARIO DEL PUEBLO




INCIDENCIA DELICTIVA FUERO FEDERAL



Al inicio de esta administración se cometían 9 mil 62 delitos del fuero federal. En septiembre se registraron **24.7% menos** en comparación con diciembre de 2018.

Enero 2015 – septiembre 2023

Fuente: SESNSP-CNI con información reportada por la Fiscalía General de la República.



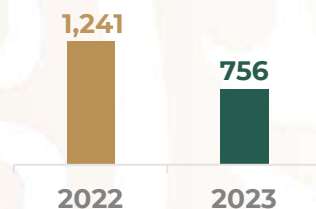


INCIDENCIA DELICTIVA FUERO FEDERAL

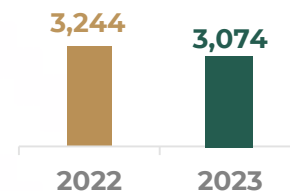
Enero-septiembre 2023 respecto a enero-septiembre 2022

En septiembre de 2023 tuvimos **reducciones** en delitos federales.

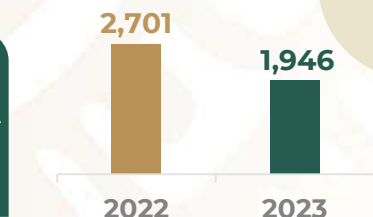
Contrabando de personas **39.1%**



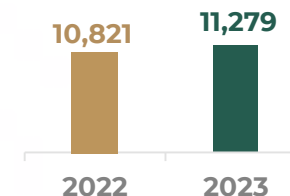
Delitos cometidos por servidores públicos **5.2%**



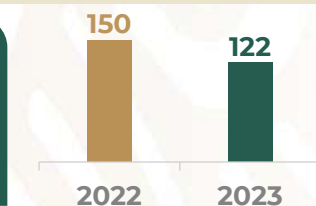
Delitos financieros **28%**



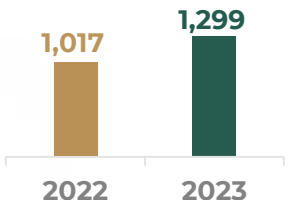
Delitos relacionados con armas de fuego y explosivos **4.2%**




Delitos de delincuencia organizada **18.7%**



Delitos fiscales **27.7%**

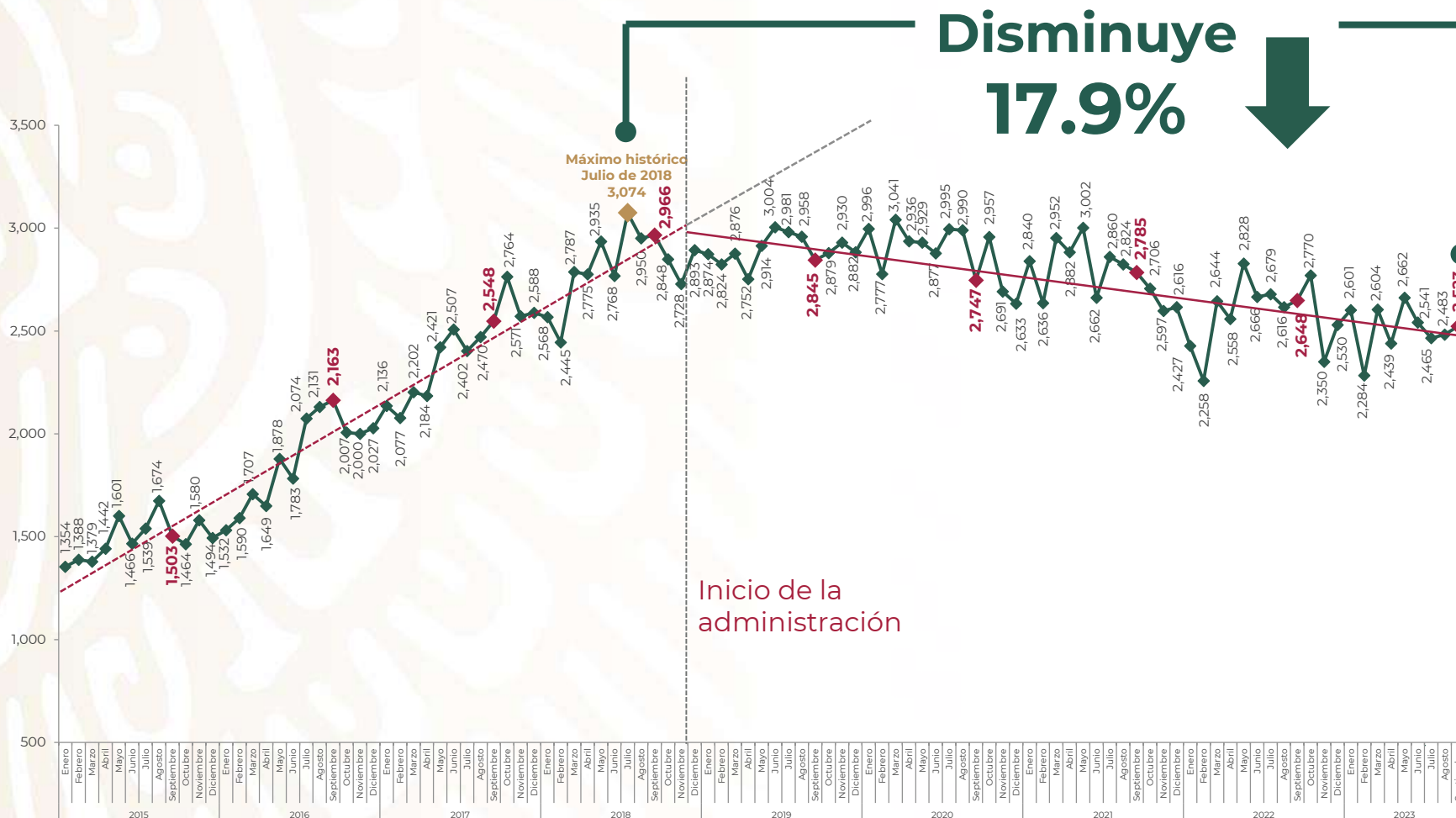


Fuente: SESNSP-CNI con información reportada por la Fiscalía General de la República.





FUERO COMÚN HOMICIDIO DOLOSO




Desde el inicio de la administración, el homicidio doloso viene a la baja.

Se trata del mes de septiembre **más bajo de los últimos siete años.**

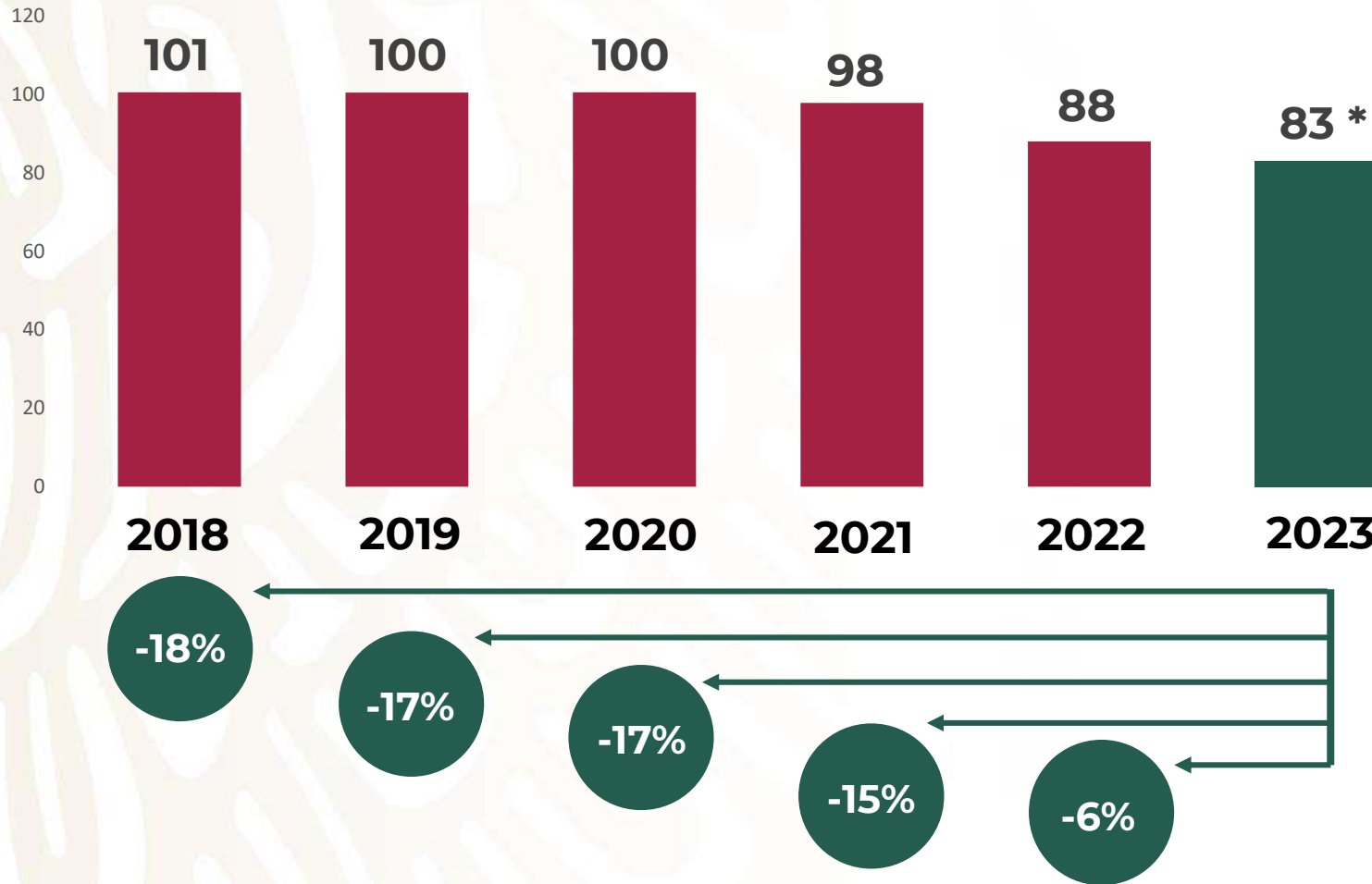
Enero 2015 – septiembre 2023

Fuente: SENSP con información reportada por las procuradurías o fiscalías de las 32 entidades federativas.





FUERO COMÚN PROMEDIO DIARIO VÍCTIMAS DE HOMICIDIO DOLOSO 2018-2023



El **promedio diario** de víctimas de homicidio doloso bajó **-6% en 2023** respecto a 2022, **-15%** en comparación con 2021, **-17%** respecto a 2020 y la misma cifra en 2019, y **-18%** comparado con 2018.

* Se usaron datos de INEGI para todos los años a excepción del 2023, cuando se emplearon los del SESNSP al 30 de septiembre de 2023.

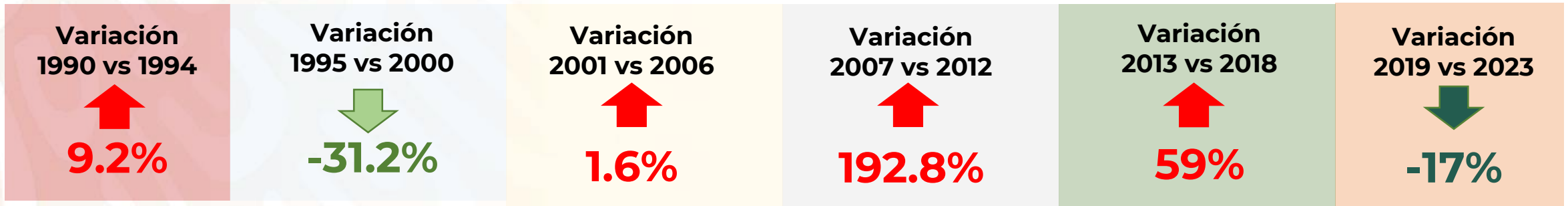
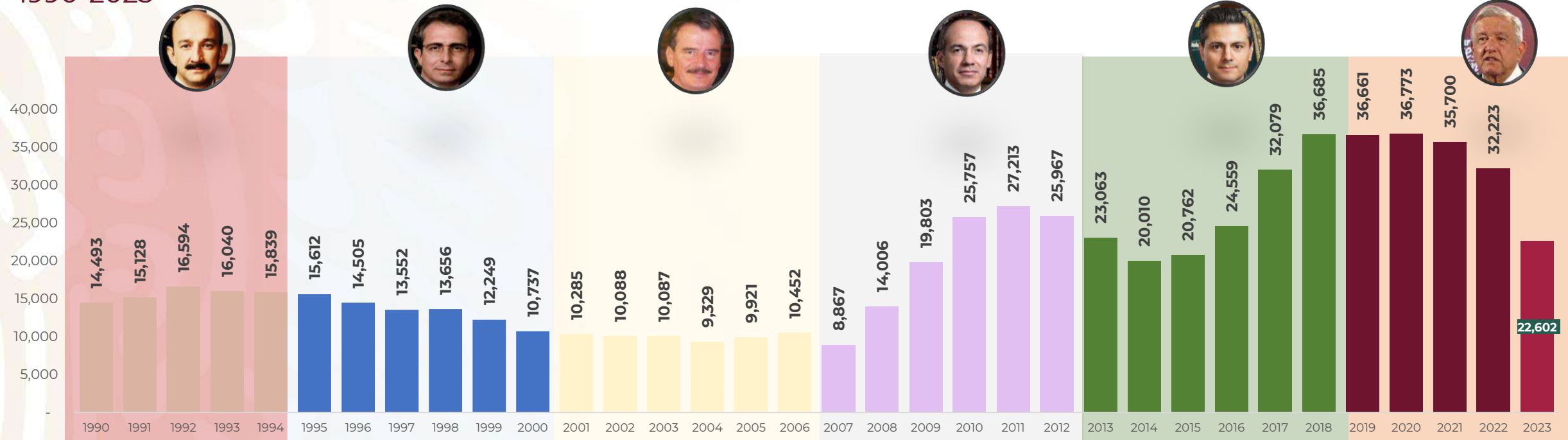


COMPARATIVA DE HOMICIDIOS

1990-2023



SEGURIDAD
SECRETARÍA DE SEGURIDAD
Y PROTECCIÓN CIUDADANA



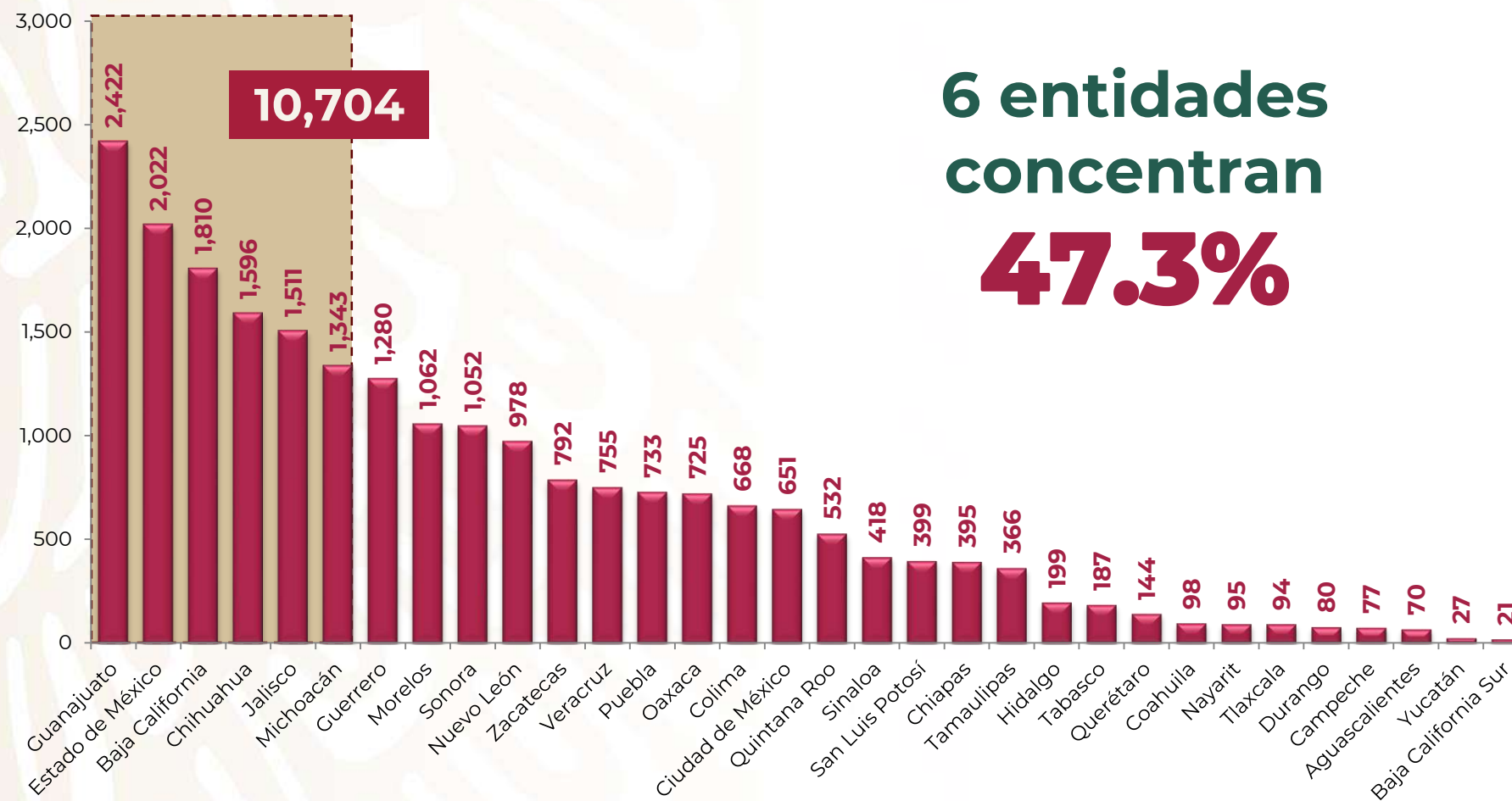
NOTA: Se tomaron datos de INEGI para todos los años, a excepción de 2023 para el que se usaron cifras enero-septiembre del SESNSP (datos horizontales dentro de la barra correspondiente 2023).

*La variación 2019 vs 2023 considera el promedio diario de homicidios en lo que va de 2023 según cifras del SESNSP y se contrasta con datos de INEGI en 2019.



FUERO COMÚN HOMICIDIO DOLOSO POR ESTADO

Enero-septiembre 2023



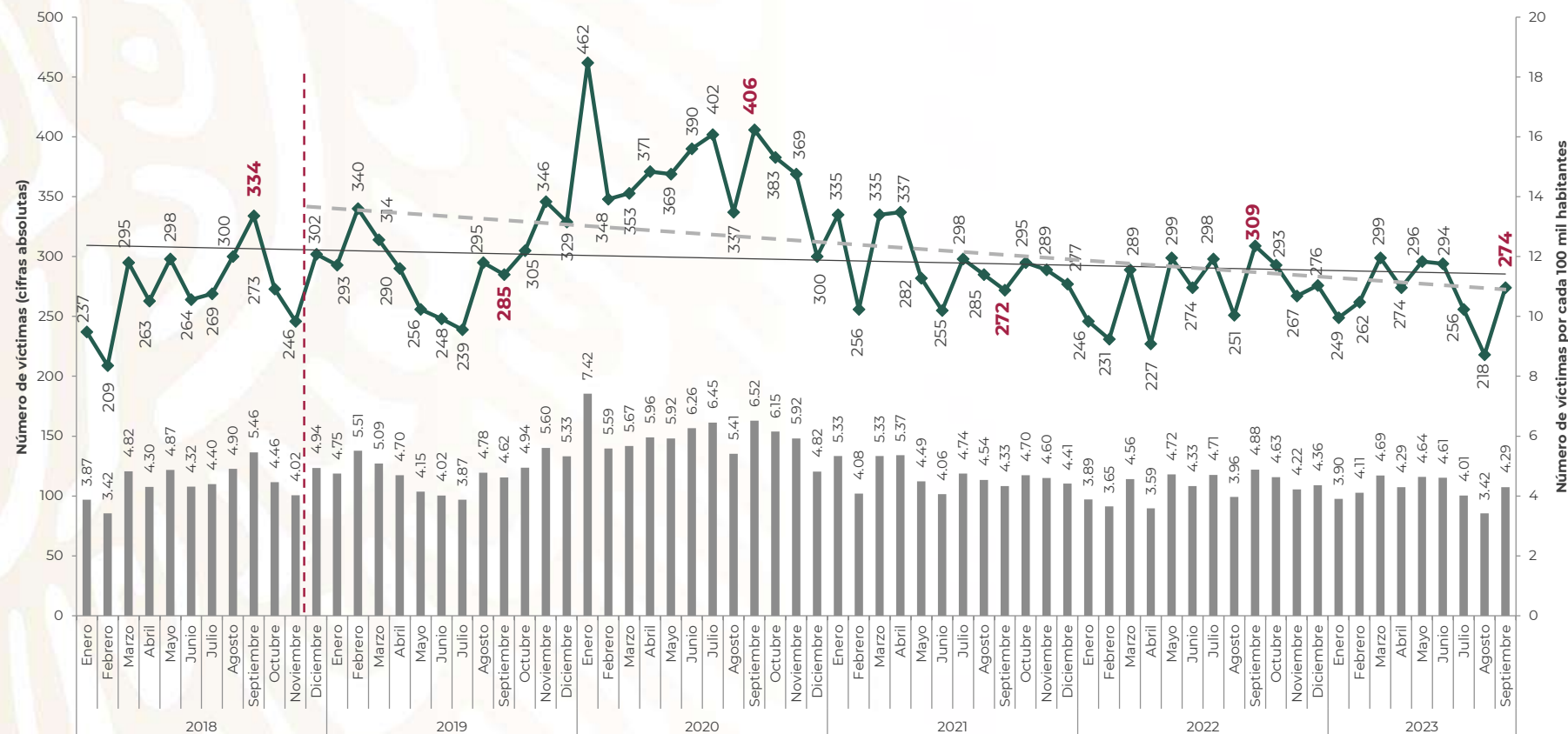
6 entidades
concentran
47.3%

Fuente: SESNSP-CNI con información reportada por las procuradurías o fiscalías de las 32 entidades federativas.





FUERO COMÚN VÍCTIMAS DE HOMICIDIO DOLOSO GUANAJUATO



En septiembre, Guanajuato tuvo **274** homicidios, lo que representa **56 homicidios más** que en agosto 2023.

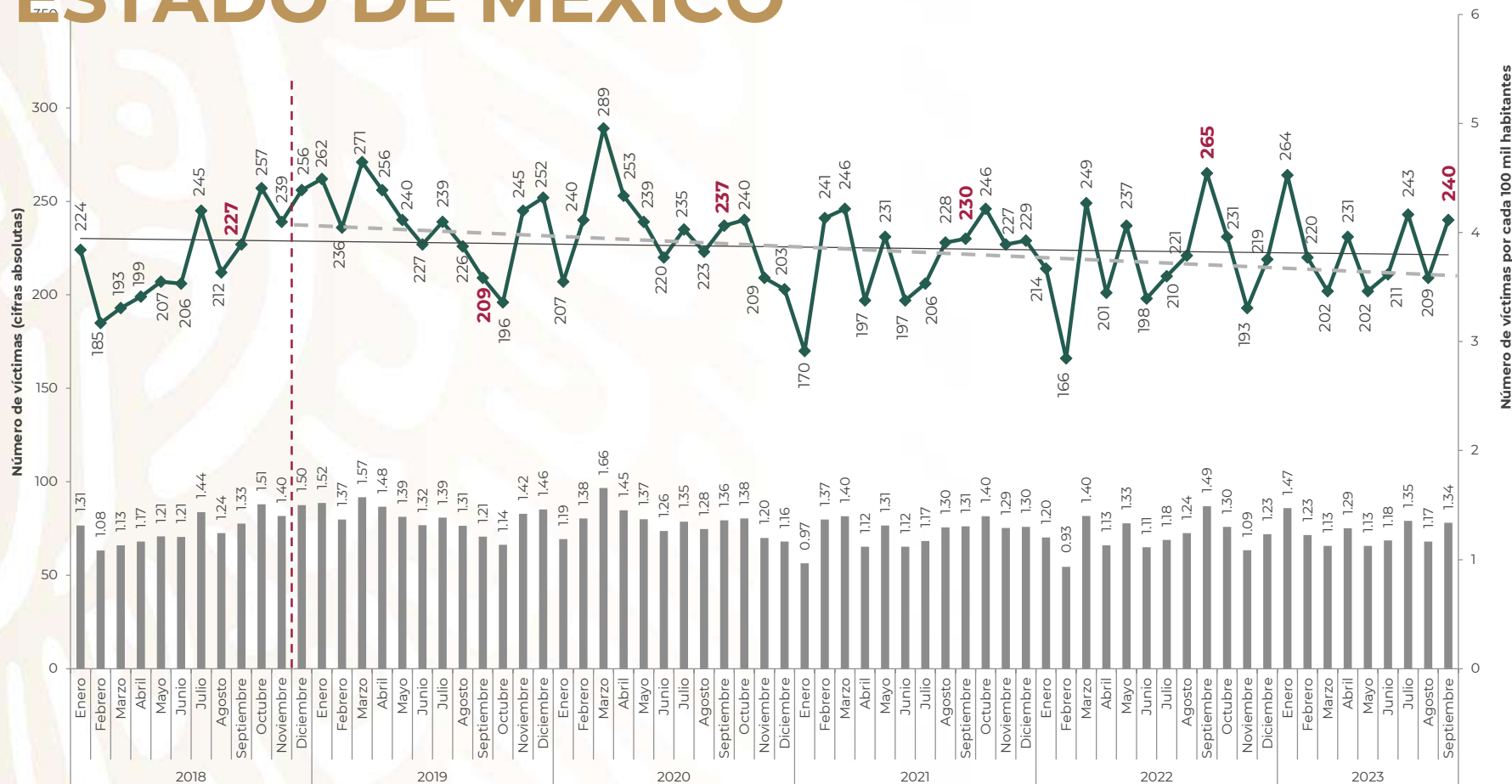
Enero 2018 – septiembre 2023

Nota: Las tasas se calcularon con información de la población publicada por CONAPO en agosto 2019.
Fuente: SESNSP-CNI con información reportada por las procuradurías o fiscalías de la entidad federativa.






FUERO COMÚN VÍCTIMAS DE HOMICIDIO DOLOSO ESTADO DE MÉXICO



En septiembre de 2023, el Estado de México tuvo **240** homicidios, lo que representa **31 delitos más** que el mes anterior.

Enero 2018 – septiembre 2023

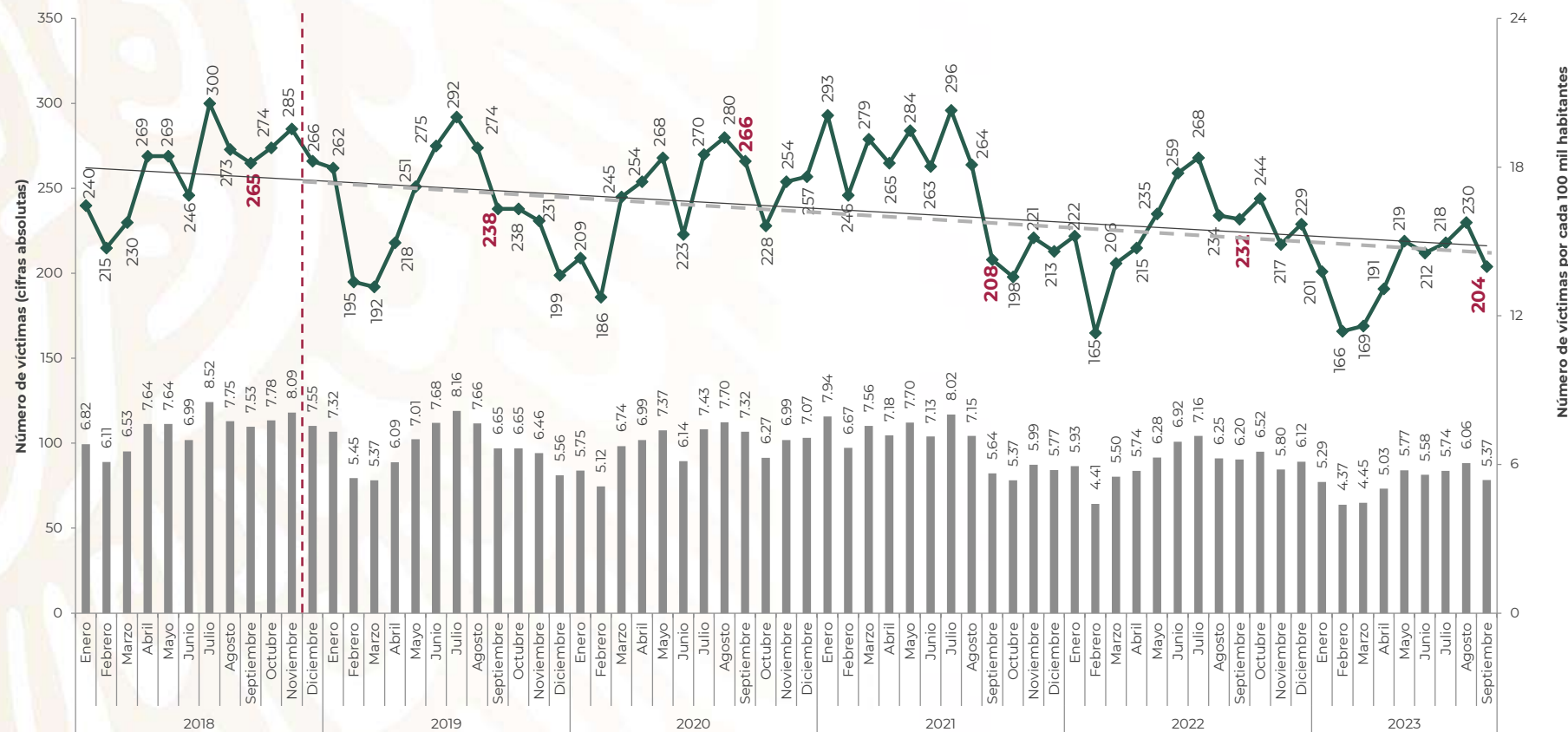
Nota: Las tasas se calcularon con información de la población publicada por CONAPO en agosto 2019.
Fuente: SESNSP-CNI con información reportada por las procuradurías o fiscalías de la entidad federativa.






FUERO COMÚN VÍCTIMAS DE HOMICIDIO DOLOSO BAJA CALIFORNIA

En septiembre de 2023, Baja California tuvo **204** homicidios, **26 menos** que el mes anterior.



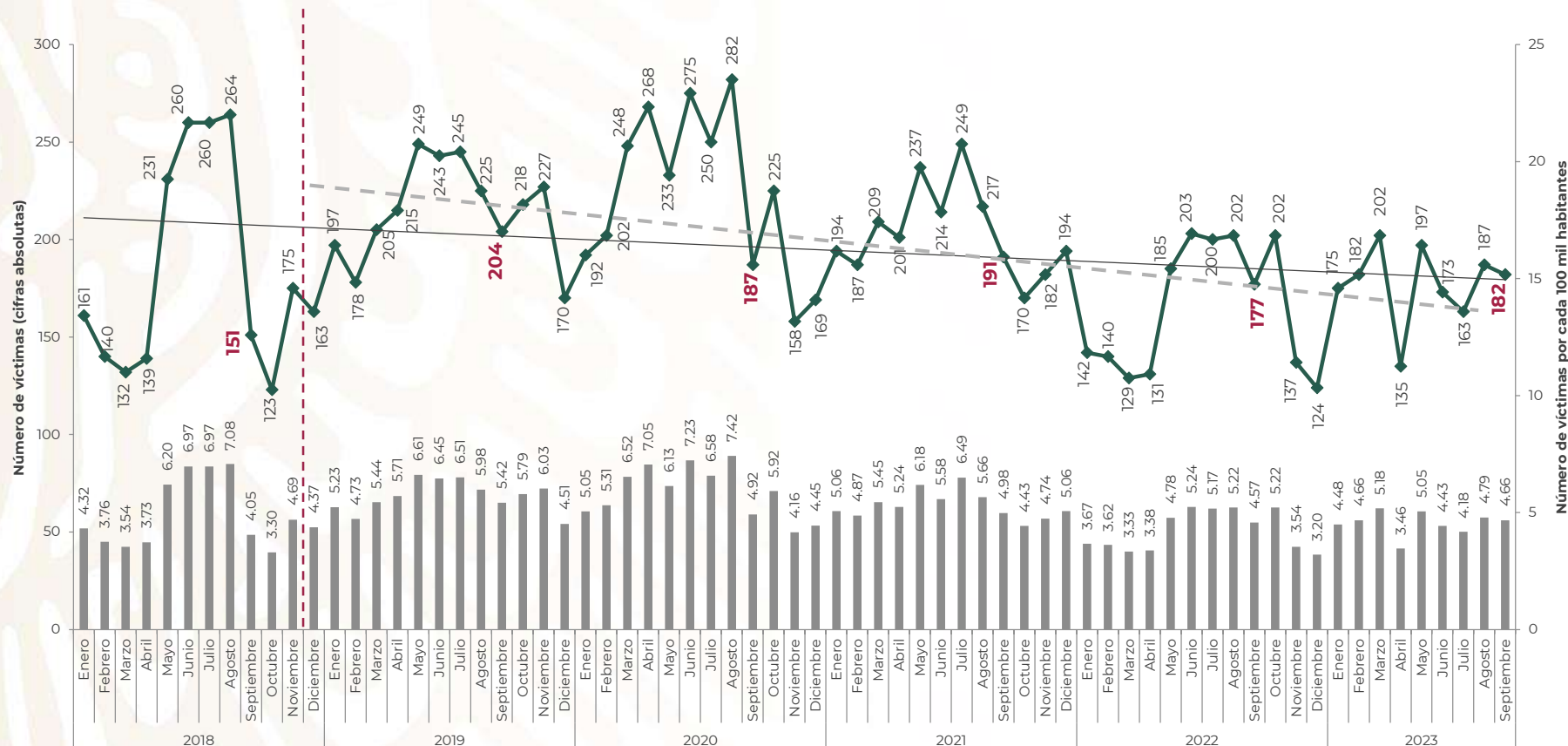
Enero 2018 – septiembre 2023

Nota: Las tasas se calcularon con información de la población publicada por CONAPO en agosto 2019.
Fuente: SESNSP-CNI con información reportada por las procuradurías o fiscalías de la entidad federativa.






FUERO COMÚN VÍCTIMAS DE HOMICIDIO DOLOSO CHIHUAHUA



En septiembre de 2023, Chihuahua tuvo **182** homicidios, es decir, **cinco menos** que en agosto.

Enero 2018 – septiembre 2023

Nota: Las tasas se calcularon con información de la población publicada por CONAPO en agosto 2019.
Fuente: SESNSP-CNI con información reportada por las procuradurías o fiscalías de la entidad federativa.



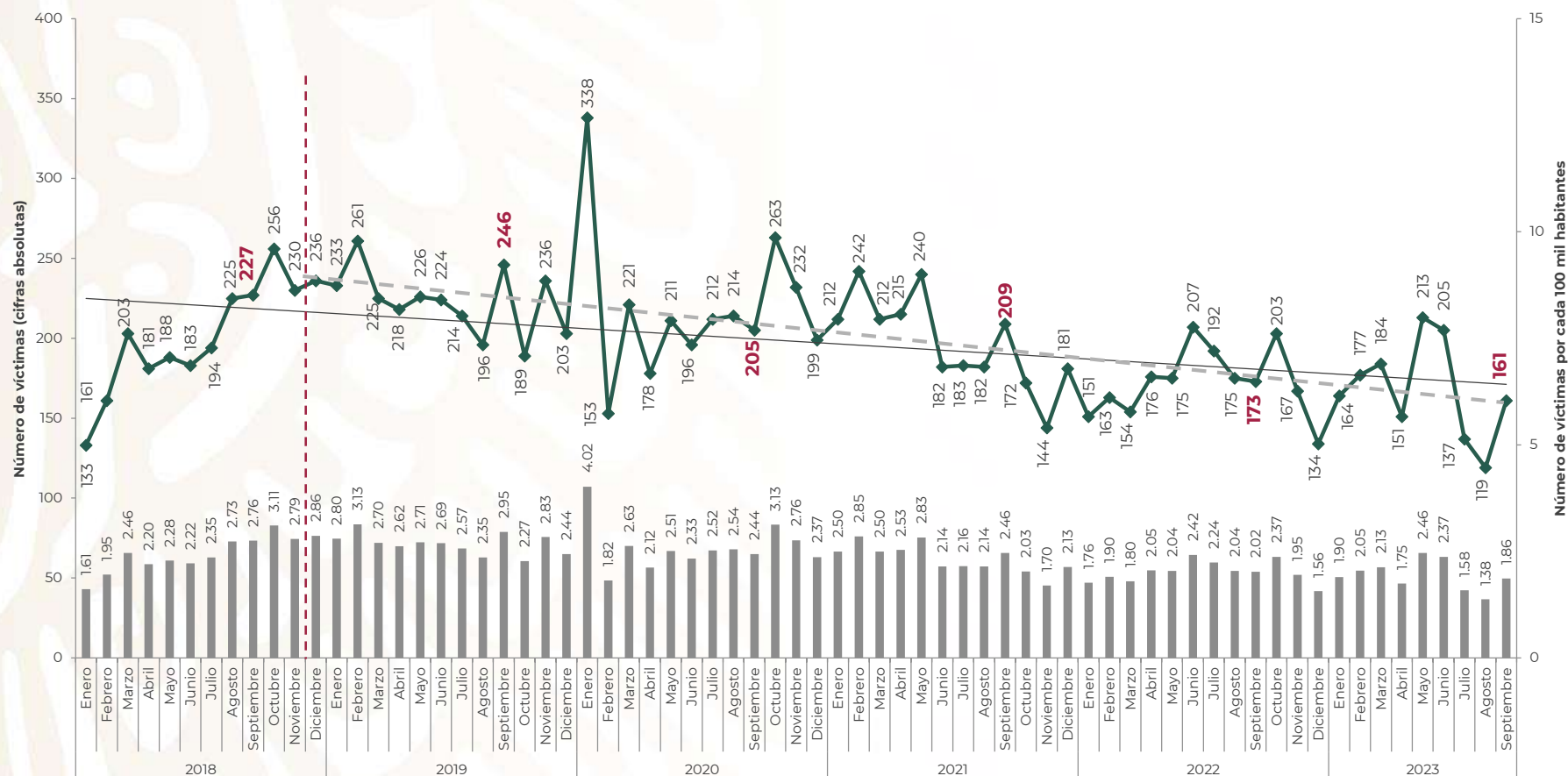
2023
AÑO DE
FRANCISCO
VILLA

EL REVOLUCIONARIO DEL PUEBLO

FUERO COMÚN VÍCTIMAS DE HOMICIDIO DOLOSO JALISCO



SEGURIDAD
SECRETARÍA DE SEGURIDAD
Y PROTECCIÓN CIUDADANA




En septiembre de 2023, Jalisco tuvo **161** homicidios, **42 más** que en agosto.

Es el septiembre más bajo de los últimos años.

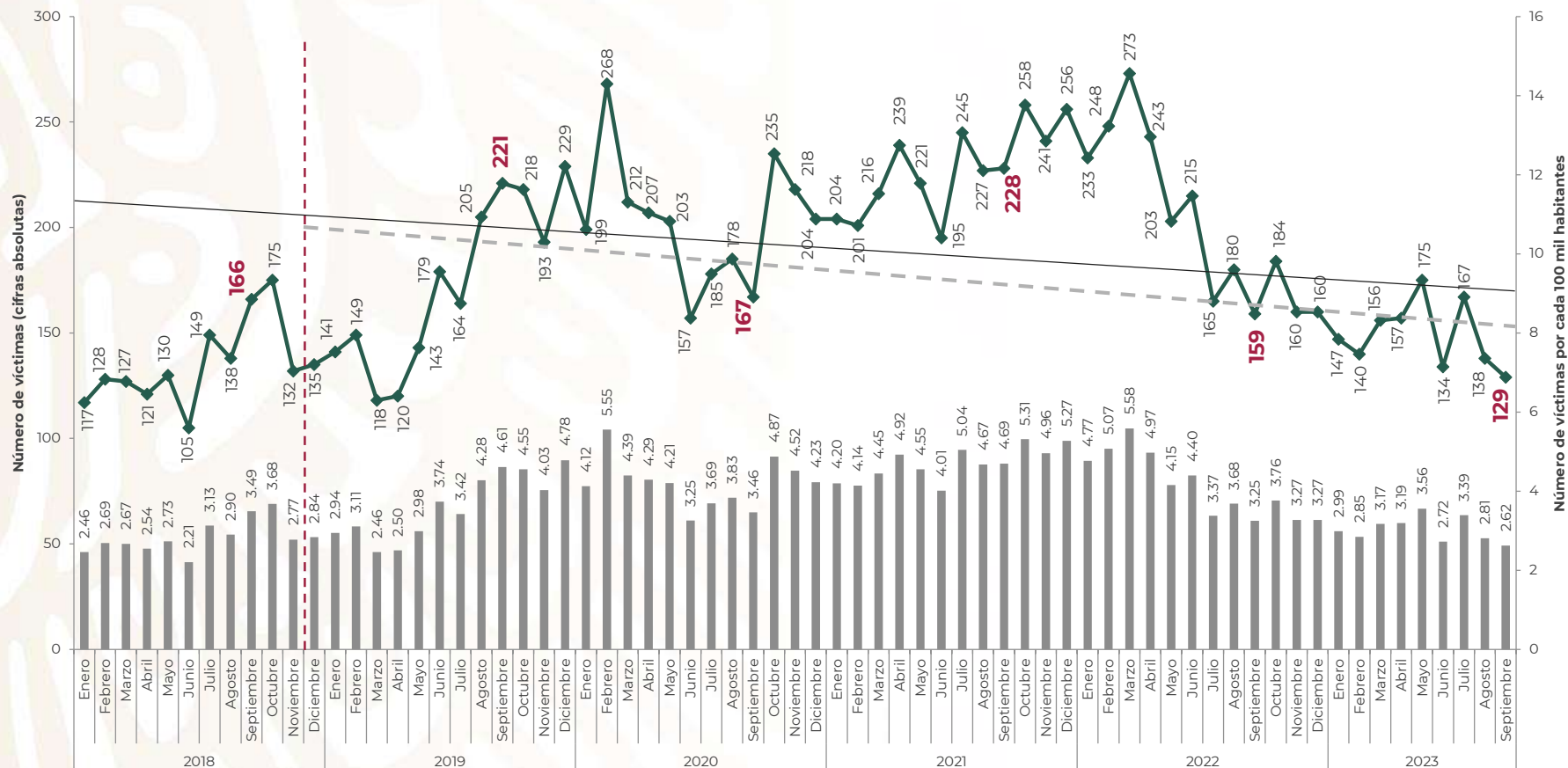
Enero 2018 – septiembre 2023

Nota: Las tasas se calcularon con información de la población publicada por CONAPO en agosto 2019.
Fuente: SESNSP-CNI con información reportada por las procuradurías o fiscalías de la entidad federativa.





FUERO COMÚN VÍCTIMAS DE HOMICIDIO DOLOSO MICHHOACÁN




En septiembre de 2023, Michoacán tuvo **129** homicidios, **nueve menos** que en agosto.

Van 18 meses con una tendencia a la baja.

Enero 2018 – septiembre 2023

Nota: Las tasas se calcularon con información de la población publicada por CONAPO en agosto 2019.
Fuente: SESNSP-CNI con información reportada por las procuradurías o fiscalías de la entidad federativa.



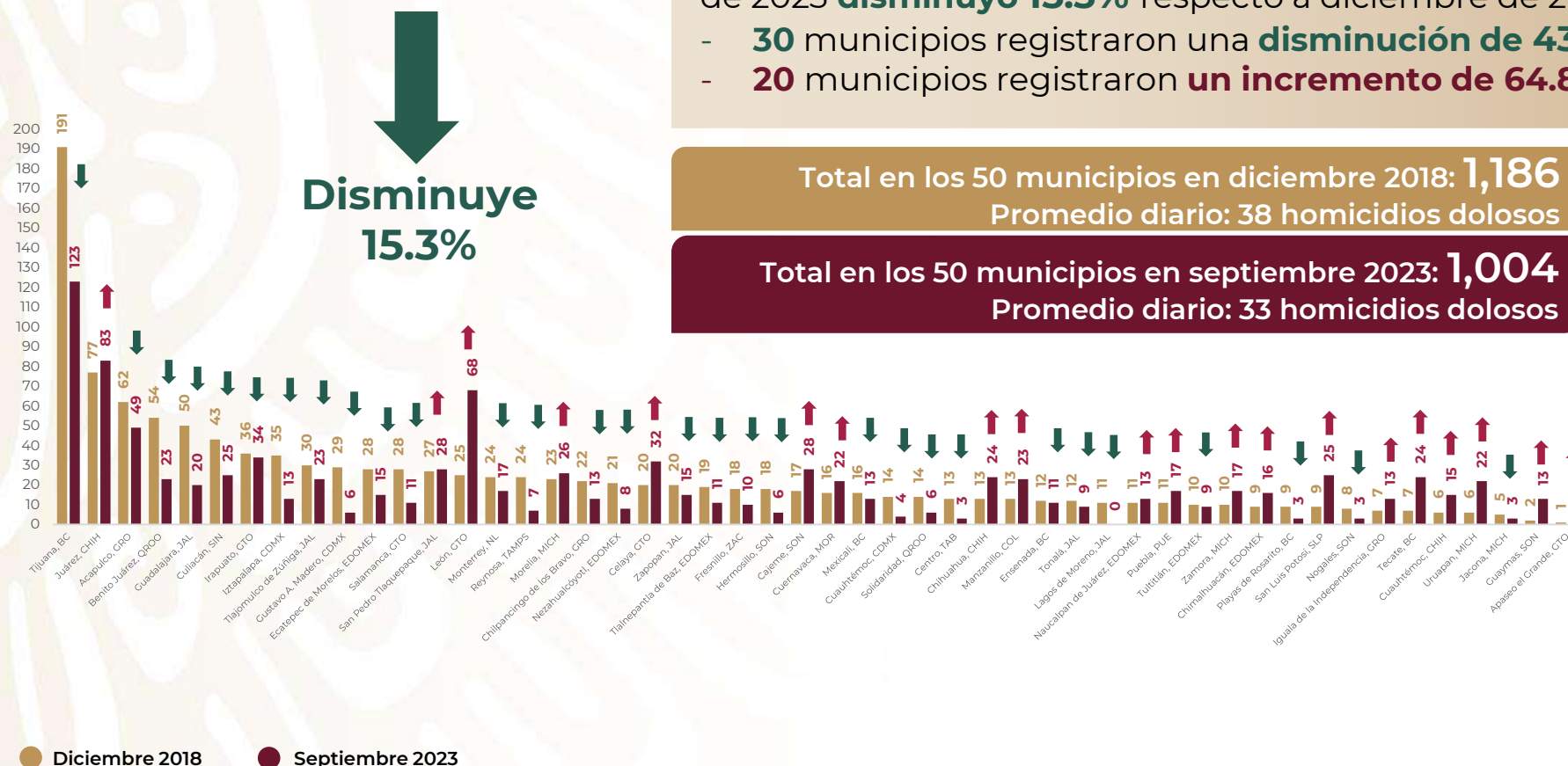


FUERO COMÚN HOMICIDIO DOLOSO EN LOS 50 MUNICIPIOS PRIORITARIOS

Diciembre 2018 vs septiembre 2023

El número de homicidios dolosos en los 50 municipios prioritarios en septiembre de 2023 **disminuyó 15.3%** respecto a diciembre de 2018.

- **30** municipios registraron una **disminución de 43.7%** en promedio.
- **20** municipios registraron un **incremento de 64.8%** en promedio.



● Diciembre 2018 ● Septiembre 2023

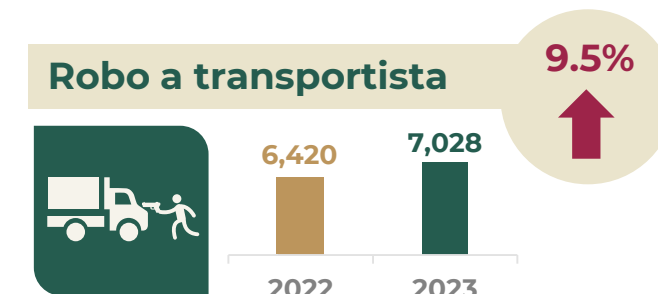
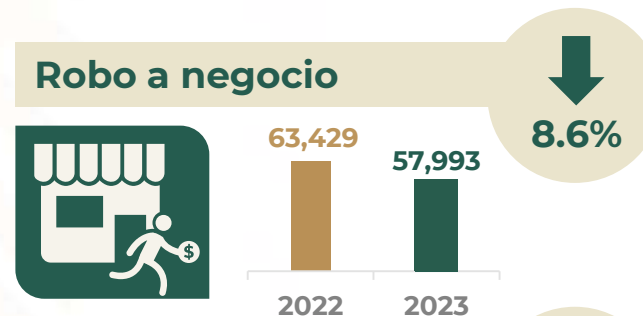
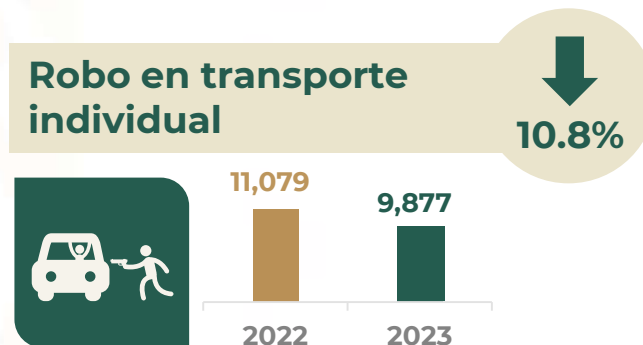
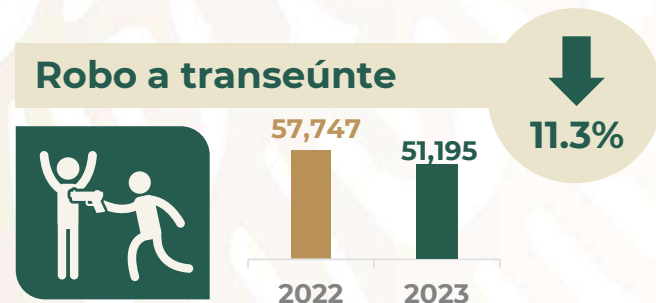
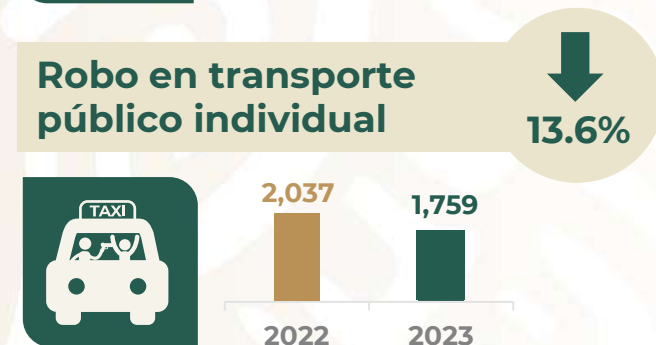
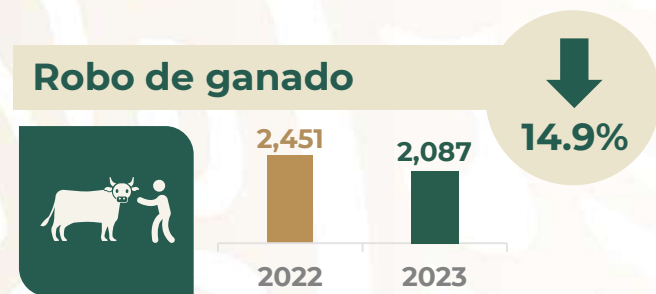
Elaborado por: Unidad de Políticas y Estrategias para la Construcción de Paz con Entidades Federativas y Regiones.
Fuente: Centro Nacional de Información (CNI) – Secretaría Ejecutiva del Sistema Nacional de Seguridad Pública (SESNSP).





INCIDENCIA DELICTIVA FUERO COMÚN

Enero-septiembre 2023 respecto a enero-septiembre 2022



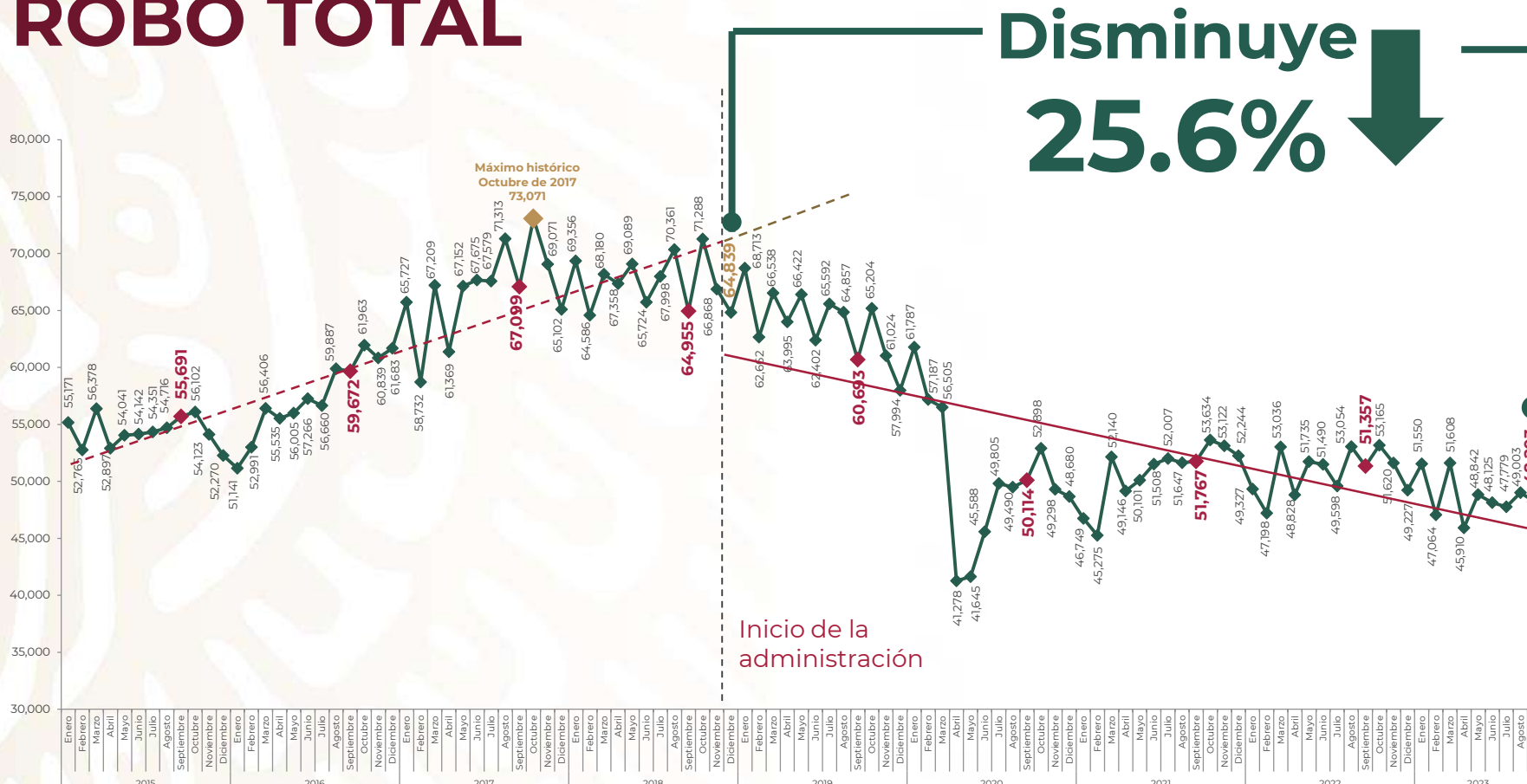
Seguimos llamando a **fortalecer la coordinación con las autoridades estatales** competentes para mejorar resultados en la reducción de delitos del fuero común.

Fuente: SESNSP-CNI con información reportada por las Procuradurías o Fiscalías de las 32 entidades federativas.





FUERO COMÚN ROBO TOTAL



El robo **ha bajado** durante este gobierno, según el reporte de las fiscalías estatales.

En septiembre se **redujo 25.6%** en comparación con diciembre de 2018.

Tipos de robo

- A casa habitación
- De vehículo automotor
- A transportista
- A transeúnte
- En transporte público colectivo e individual
- En transporte individual
- De autopartes
- A institución bancaria
- A negocio
- De ganado
- De maquinaria
- Otros robos

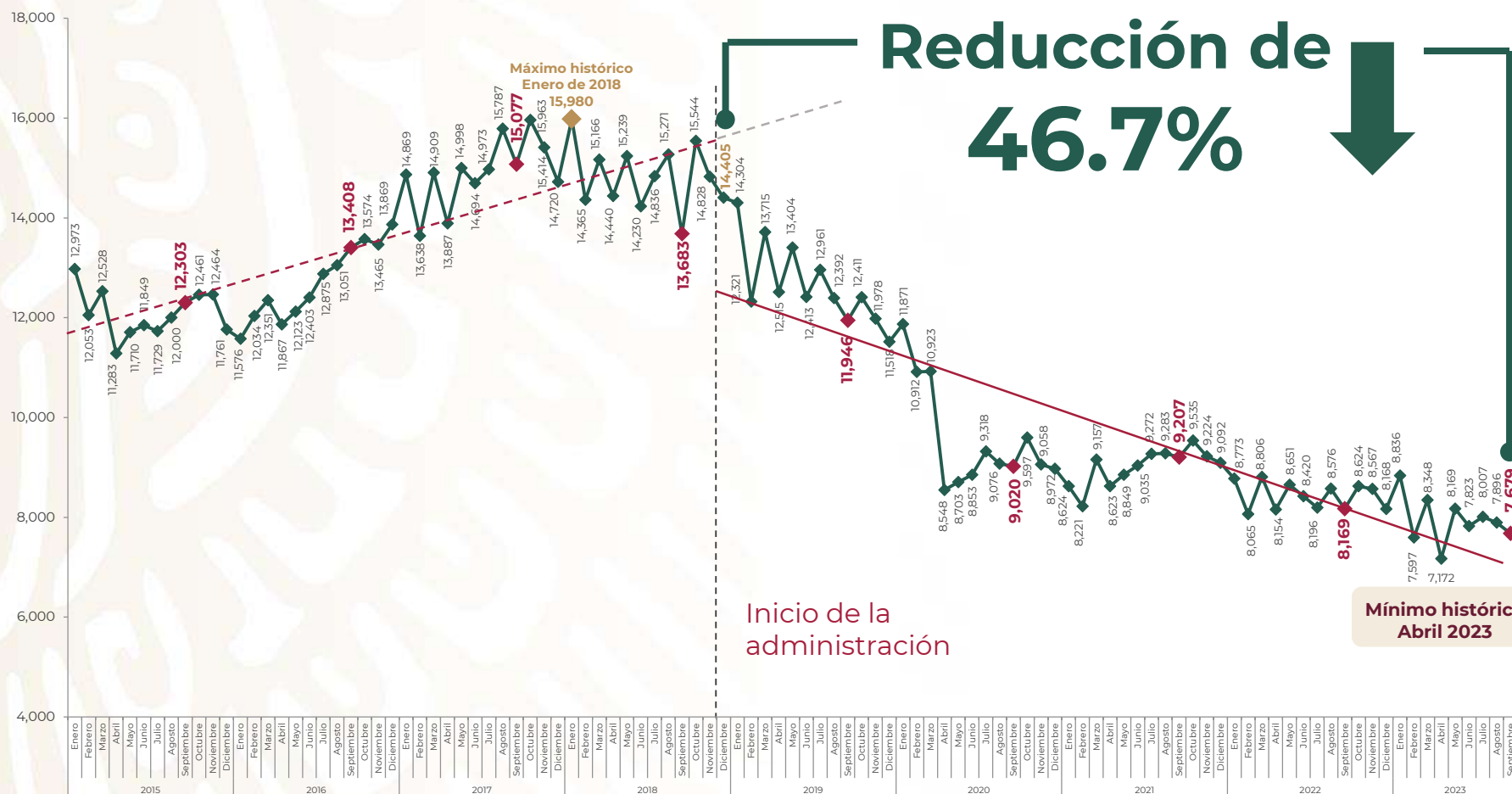
Enero 2015 – septiembre 2023

Fuente: SESNSP-CNI con información reportada por las procuradurías o fiscalías de las 32 entidades federativas.





FUERO COMÚN ROBO DE VEHÍCULO AUTOMOTOR



Durante esta administración el robo de vehículo automotor ha venido claramente **a la baja.**

En septiembre se **redujo 46.7%** respecto a diciembre de 2018.

Enero 2015 – septiembre 2023

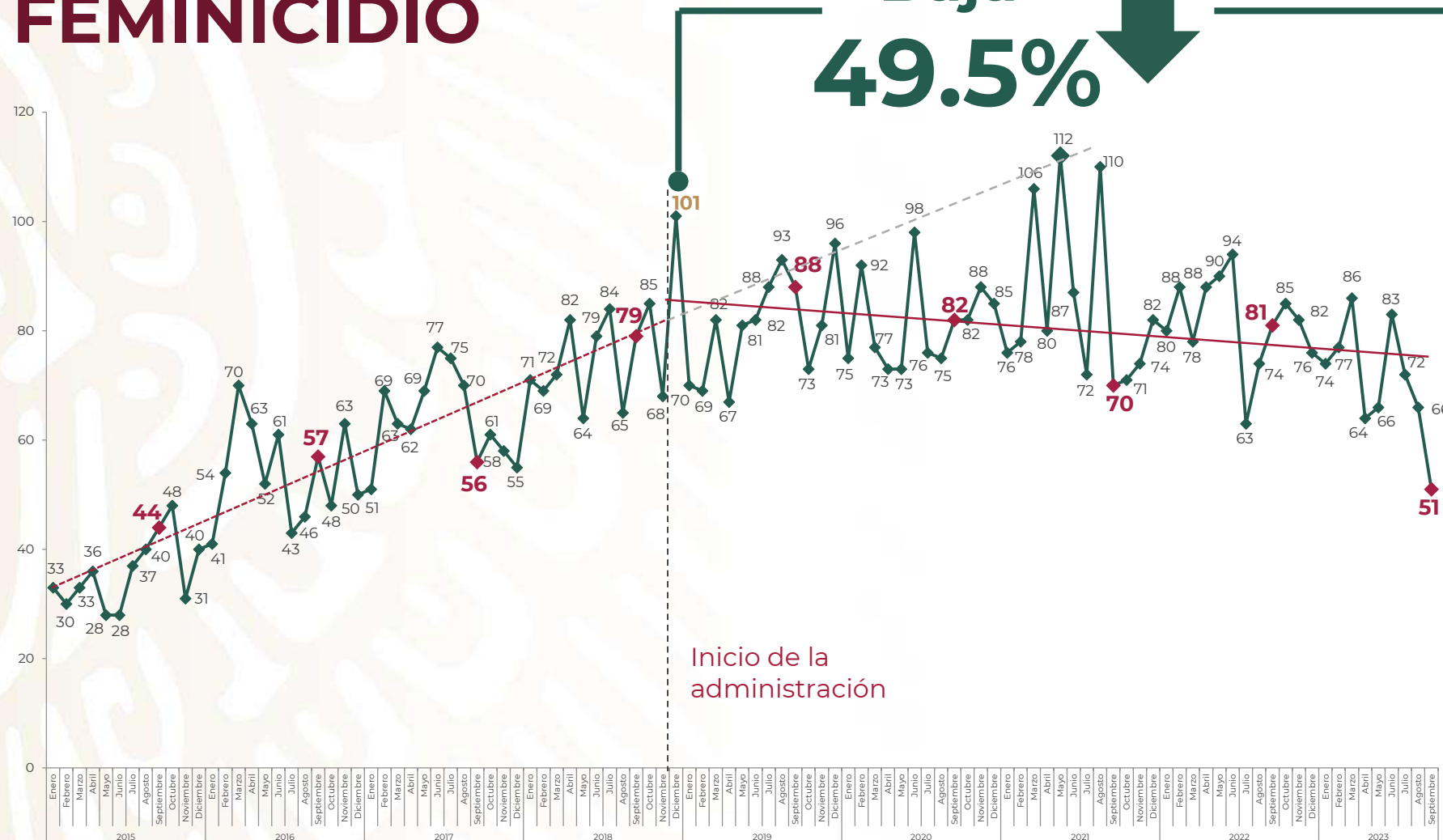
Se refiere a delitos de robo de coche de cuatro ruedas.

Fuente: SESNSP-CNI con información reportada por las procuradurías o fiscalías de las 32 entidades federativas.





FUERO COMÚN FEMINICIDIO



En septiembre de 2023 el feminicidio **bajó 49.5%** respecto a diciembre de 2018.

Seguimos intensificando las acciones de prevención, persecución y sanción de la violencia feminicida.

Enero 2015 - septiembre 2023

Fuente: SESNSP-CNI con información reportada por las procuradurías o fiscalías de las 32 entidades federativas.

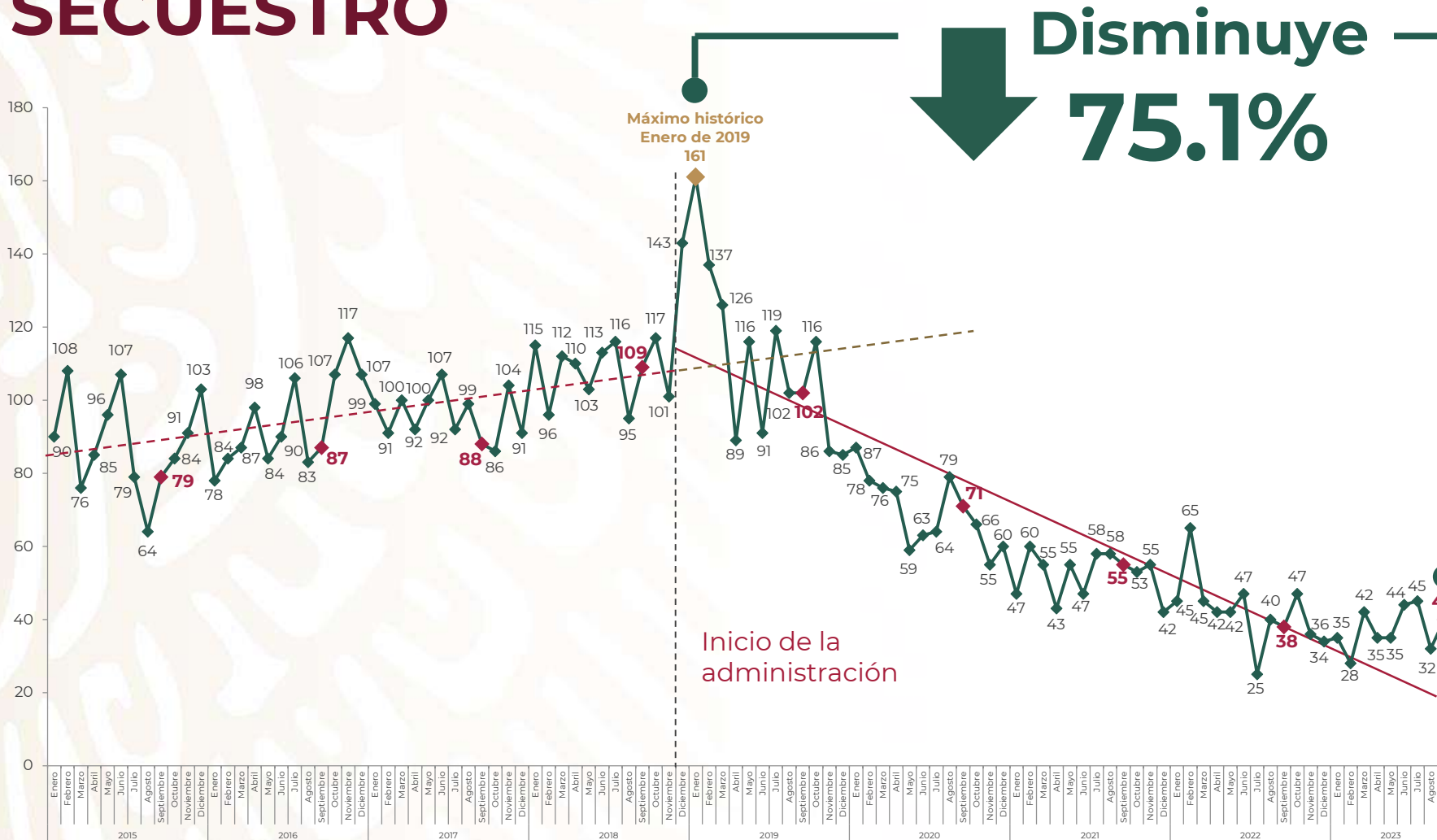


FUERO COMÚN SECUESTRO



SEGURIDAD

SECRETARÍA DE SEGURIDAD
Y PROTECCIÓN CIUDADANA



En septiembre, el secuestro **disminuyó 75.1%** en relación con enero de 2019, al pasar de 161 delitos a 40.

Enero 2015 – septiembre 2023

Fuente: SESNSP-CNI con información reportada por las procuradurías o fiscalías de las 32 entidades federativas.





SEGURIDAD

SECRETARÍA DE SEGURIDAD
Y PROTECCIÓN CIUDADANA

FUERO COMÚN

RESULTADOS CONASE-UECS EN SECUESTRO

(COORDINACIÓN NACIONAL ANTISECUESTRO)

16 de julio de 2019 – 30 de septiembre de 2023



5,664

detenidos



621

bandas
desarticuladas



2,759

víctimas
liberadas




AVANCES DE LAS MESAS DE PAZ

2 de enero de 2022 al 9 de octubre de 2023



- ✓ La **Estrategia para la Construcción de Paz en los 50 Municipios Prioritarios** ha atendido a casi **37 mil personas** y **22 mil hogares** en **307 colonias** de las más vulnerables a la violencia.
- ✓ La **Estrategia Integral contra la Violencia hacia las Mujeres y Niñas** ha atendido a casi **452 mil personas** en **15 municipios prioritarios**.
- ✓ Con la **SEP** se **atiende a comunidades escolares** mediante acciones de seguridad, prevención de las adicciones y mejoramiento urbano.



Se **verificaron 7,384 giros negros** en Baja California, Chihuahua, Guanajuato, Nuevo León, San Luis Potosí, Sonora y Zacatecas.

Como resultado se **clausuraron 90 establecimientos** en Baja California, Chihuahua, Nuevo León, San Luis Potosí y Sonora.



Se **revisaron 459 centros de rehabilitación** en Baja California, Guanajuato, Sinaloa y Tamaulipas.

En **coordinación** con SEDENA, Guardia Nacional y Secretaría de Gobernación, la **Mesa de Paz** de Chiapas está atendiendo a las poblaciones de la **Selva Lacandona**.



ROBO DE HIDROCARBUROS

Desvío de miles de barriles al día por mercado ilícito de combustible

Ahorro estimado del 1 de diciembre de 2018 al 30 de septiembre de 2023:

\$291,761,656,548.00

Doscientos noventa y un mil setecientos sesenta y un millones seiscientos cincuenta y seis mil quinientos cuarenta y ocho pesos 00/100 M.N.

94.2% menos



Esto representa **ingresos que son utilizados en programas de bienestar y obras públicas** que fortalecen el desarrollo económico y la reducción de la pobreza y la desigualdad.



Fuente: Petróleos Mexicanos (PEMEX) *Reporte diario del desvío de hidrocarburos. Con fecha de actualización al 30 de septiembre de 2023.





PREVENCIÓN DE TOMA DE CASETAS

En esta administración se puso en marcha el **Plan Caseta Segura**, con el objetivo de evitar daños patrimoniales al Estado y proteger a la población que hace uso de las carreteras del país. De esta manera:




Se evitó la pérdida de

14 mil 754 millones de pesos

en lo que va del 2023

Y de 2020 al 5 de octubre de 2023

57 mil 98 millones de pesos





2023
AÑO DE
Francisco
VILLA

EL REVOLUCIONARIO DEL PUEBLO

GRACIAS



GOBIERNO DE
MÉXICO