

Ingresos y Egresos por Remesas, mayo de 2023¹

Cifras mensuales

- En mayo de 2023, los ingresos por remesas provenientes del exterior alcanzaron un nivel de 5,693 millones de dólares, lo que significó un aumento anual de 10.7%.
- Por su parte, las remesas enviadas por residentes en México al exterior se situaron en 101 millones de dólares, lo que representó un crecimiento anual de 18.4%.
- Con estos resultados, en mayo de 2023 el superávit de la cuenta de remesas de México con el resto del mundo resultó de 5,592 millones de dólares, mayor al de 5,057 millones de dólares reportado en igual mes de 2022.
- Con datos ajustados por estacionalidad, en el quinto mes de 2023 los ingresos y egresos por remesas avanzaron a tasas mensuales de 0.2 y 23.9%, respectivamente. De esta manera, en mayo de 2023 el superávit de la cuenta de remesas fue de 5,095 millones de dólares, que se compara con el de 5,106 millones de dólares observado en abril de 2023.

Cifras acumuladas en el periodo enero-mayo de 2023

- El monto acumulado de los ingresos por remesas en el periodo enero – mayo de 2023 ascendió a 24,667 millones de dólares, superior al de 22,372 millones de dólares registrado en el mismo lapso de 2022 y que implicó un incremento anual de 10.3%.
- En el periodo enero – mayo de 2023, el 98.9% del total de los ingresos por remesas se realizó a través de transferencias electrónicas, al alcanzar 24,397 millones de dólares. Por su parte, las remesas efectuadas en efectivo y especie² y las *money orders* representaron el 0.9 y 0.2% del monto total, respectivamente, al ubicarse en 209 y 60 millones de dólares, en igual orden.
- Durante los primeros cinco meses de 2023, los egresos por remesas sumaron 511 millones de dólares, cifra mayor a la de 469 millones de dólares reportada en igual periodo de 2022 y que significó un alza anual de 8.9%.
- Así, en el periodo enero – mayo de 2023 el saldo superavitario de la cuenta de remesas fue de 24,156 millones de dólares, monto superior al de 21,902 millones de dólares observado en el lapso enero – mayo de 2022 y que representó una expansión anual de 10.3%.

¹ La página de Internet de este Instituto Central alberga mayor información con periodicidad trimestral sobre remesas: la estadística de los ingresos por remesas provenientes del exterior desagregada por estado y municipio receptor, así como por país de origen y, en el caso de las remesas provenientes de Estados Unidos, por estado de origen, además de las remesas enviadas por residentes en México al exterior por país de destino.
<https://www.banxico.org.mx/SielInternet/consultarDirectorioInternetAction.do?sector=1&accion=consultarDirectorioCuadros&locale=es>

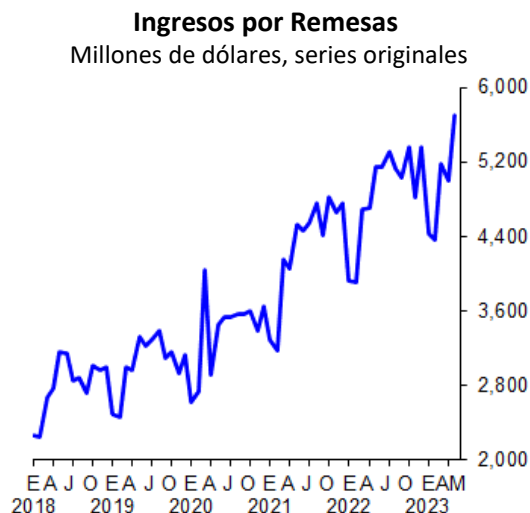
² Las cifras de remesas directas, es decir, las entregadas en efectivo y especie, son calculadas por el Instituto Nacional de Estadística y Geografía (INEGI) a partir de las Encuestas de Viajeros Internacionales y proporcionadas al Banco de México para la compilación y publicación de la estadística de la balanza de pagos. Los ingresos de las remesas directas para la publicación de la estadística mensual de remesas que se reporta en este boletín son estimaciones preliminares del Banco de México, mismas que se revisan trimestralmente con la estadística final proporcionada por el INEGI.

Cifras acumuladas para los últimos doce meses

- El flujo acumulado de los ingresos por remesas en los últimos doce meses (junio 2022 – mayo 2023) resultó de 60,805 millones de dólares, mayor al flujo acumulado a doce meses registrado en abril pasado de 60,254 millones de dólares (mayo 2022 – abril 2023).
- En los últimos doce meses (junio 2022 – mayo 2023), el flujo acumulado de las remesas enviadas al exterior fue de 1,173 millones de dólares, superior al acumulado a doce meses reportado en abril previo de 1,157 millones de dólares (mayo 2022 – abril 2023).
- De esta manera, el superávit de la cuenta de remesas para los últimos doce meses (junio 2022 – mayo 2023) se situó en 59,632 millones de dólares, mayor al acumulado a doce meses observado en abril de 59,097 millones de dólares (mayo 2022 – abril 2023).

Ingresos

En el quinto mes de 2023, los ingresos por remesas provenientes del exterior sumaron 5,693 millones de dólares, los cuales se derivaron de 14.6 millones de transacciones, con un envío promedio de 391 dólares. De esta manera, en mayo de 2023 los ingresos por remesas exhibieron un avance anual de 10.7%, resultado de aumentos de 7.4% en el número de envíos y de 3.1% en el monto de la remesa promedio.



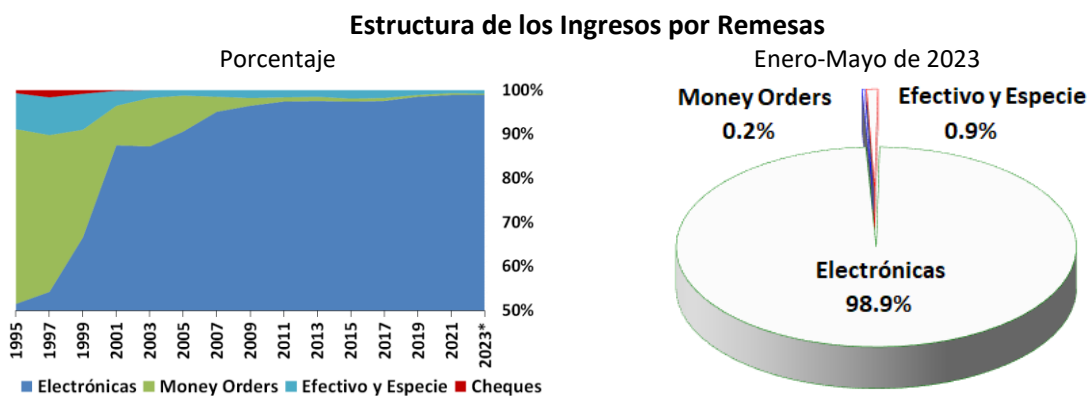
El valor acumulado de los ingresos por remesas en los primeros cinco meses de 2023 resultó de 24,667 millones de dólares, cifra superior a la de 22,372 millones de dólares reportada en el mismo lapso de 2022, lo que implicó un crecimiento anual de 10.3%.

Ingresos por Remesas
Monto, número de transacciones y remesa promedio

	2022			2023			
	Anual	May.	Ene.-May.	Mar.	Abr.	May.	Ene.-May.
Monto de Remesas ^{1/}	58,510	5,142	22,372	5,186	5,003	5,693	24,667
Número de Remesas ^{2/}	149,971	13,557	58,579	13,153	13,106	14,554	64,189
Remesa Promedio ^{3/}	390	379	382	394	382	391	384
Variaciones porcentuales anuales							
Monto de Remesas	13.4	13.6	16.6	10.5	6.3	10.7	10.3
Número de Remesas	9.8	9.7	10.6	10.3	8.8	7.4	9.6
Remesa Promedio	3.3	3.6	5.4	0.2	-2.3	3.1	0.6

^{1/}Millones de dólares; ^{2/}Miles de operaciones; ^{3/}Dólares.

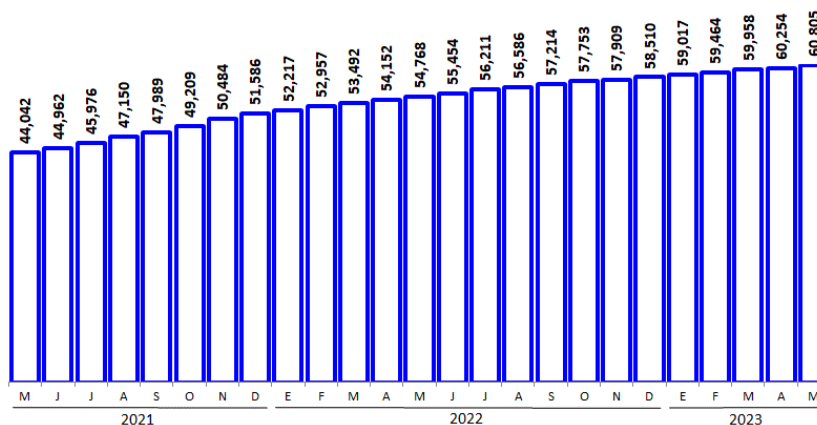
En el periodo enero – mayo de 2023, el 98.9% del total de los ingresos por remesas se efectuó a través de transferencias electrónicas, al registrar un nivel de 24,397 millones de dólares. Por su parte, las remesas realizadas en efectivo y especie y las *money orders* representaron el 0.9 y 0.2% del monto total, respectivamente, al sumar 209 y 60 millones de dólares, en el mismo orden.



*Se refiere al periodo enero-mayo.

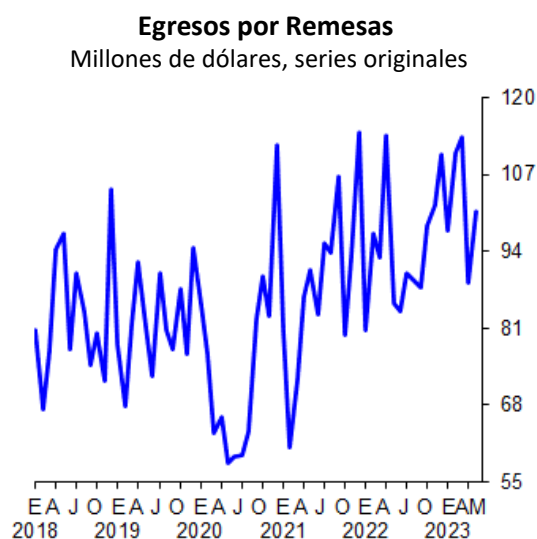
En los últimos doce meses (junio 2022 – mayo 2023), el flujo acumulado de los ingresos por remesas fue de 60,805 millones de dólares, mayor al acumulado a doce meses de abril previo de 60,254 millones de dólares (mayo 2022 – abril 2023).

Flujos Acumulados de Ingresos por Remesas en Periodos de 12 Meses
Millones de dólares, cifras acumuladas en los últimos doce meses al periodo que se indica



Egresos

En mayo de 2023, las remesas enviadas al exterior por residentes en México resultaron de 101 millones de dólares, las cuales se originaron de 232 mil operaciones, con un envío promedio de 434 dólares. De esta manera, los egresos por remesas presentaron un alza anual de 18.4%, derivado de incrementos de 16.0% en el número de transferencias y de 2.0% en el valor de la remesa promedio.



Durante enero – mayo de 2023, los egresos por remesas acumularon 511 millones de dólares, monto superior al de 469 millones de dólares que se observó en el mismo lapso de 2022 y que significó una expansión anual de 8.9%.

Egresos por Remesas
Monto, número de transacciones y remesa promedio

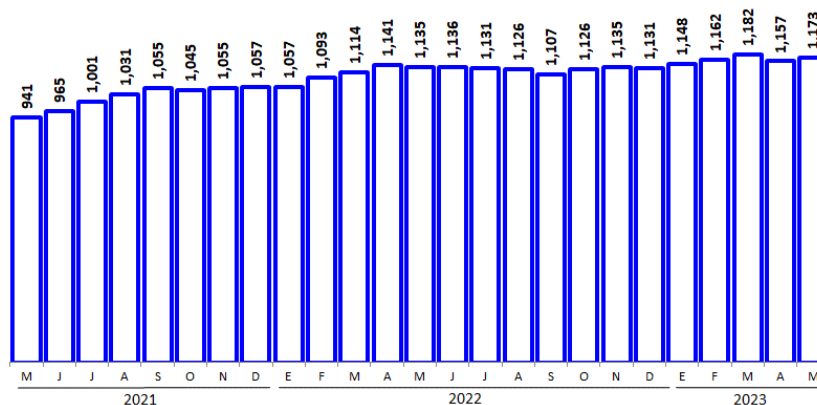
	2022			2023			
	Anual	May.	Ene.-May.	Mar.	Abr.	May.	Ene.-May.
Monto de Remesas ^{1/}	1,131	85	469	113	89	101	511
Número de Remesas ^{2/}	2,292	200	930	220	205	232	1,056
Remesa Promedio ^{3/}	493	425	505	515	432	434	484
Variaciones porcentuales anuales							
Monto de Remesas	7.0	-6.3	20.0	21.7	-21.9	18.4	8.9
Número de Remesas	11.5	11.5	11.4	10.9	8.4	16.0	13.6
Remesa Promedio	-4.1	-16.0	7.7	9.8	-27.9	2.0	-4.2

^{1/}Millones de dólares; ^{2/}Miles de operaciones; ^{3/}Dólares.

El flujo acumulado de las remesas enviadas al exterior por residentes en México en los últimos doce meses (junio 2022 – mayo 2023) fue de 1,173 millones de dólares, flujo mayor al acumulado a doce meses de abril pasado de 1,157 millones de dólares (mayo 2022 – abril 2023).

Flujos Acumulados de Egresos por Remesas en Periodos de 12 Meses

Millones de dólares, cifras acumuladas en los últimos doce meses al periodo que se indica

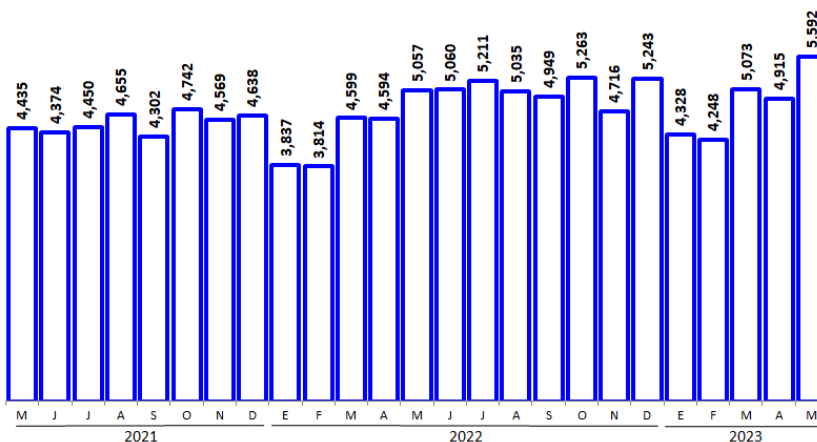


Saldo

Como resultado de lo anterior, en el mes que se reporta el superávit de la cuenta de remesas de México con el resto del mundo se ubicó en 5,592 millones de dólares, superior al de 5,057 millones de dólares que se registró en mayo de 2022. En el periodo enero – mayo de 2023, el saldo de la cuenta de remesas resultó de 24,156 millones de dólares, monto mayor al de 21,902 millones de dólares observado en igual lapso de 2022.

Saldo de la Cuenta de Remesas

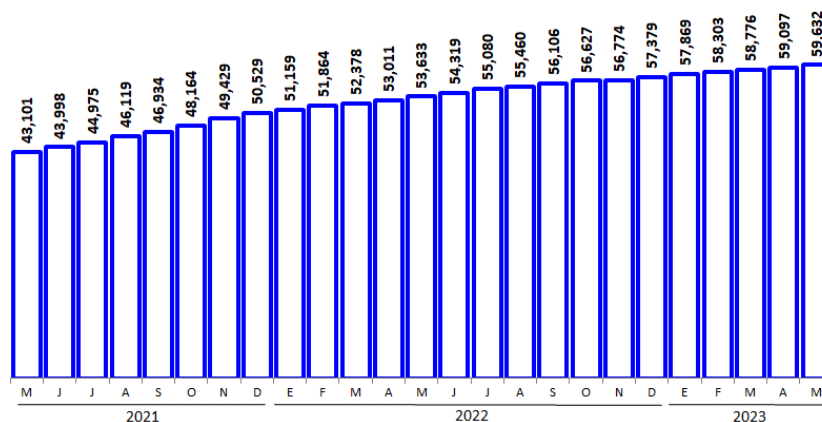
Millones de dólares



En los últimos doce meses (junio 2022 – mayo 2023), el saldo por remesas acumulado se situó en 59,632 millones de dólares, superior al acumulado a doce meses de abril previo de 59,097 millones de dólares (mayo 2022 – abril 2023).

Saldo Acumulado de la Cuenta de Remesas en Periodos de 12 Meses

Millones de dólares, cifras acumuladas en los últimos doce meses al periodo que se indica



Cifras Ajustadas por Estacionalidad

En el quinto mes de 2023, con series ajustadas por estacionalidad los ingresos y egresos por remesas exhibieron avances mensuales de 0.2 y 23.9%, respectivamente. Así, en mayo de 2023 el superávit de la cuenta de remesas fue de 5,095 millones de dólares, que se compara con el de 5,106 millones de dólares que se presentó en abril.

Saldo de la Cuenta de Remesas

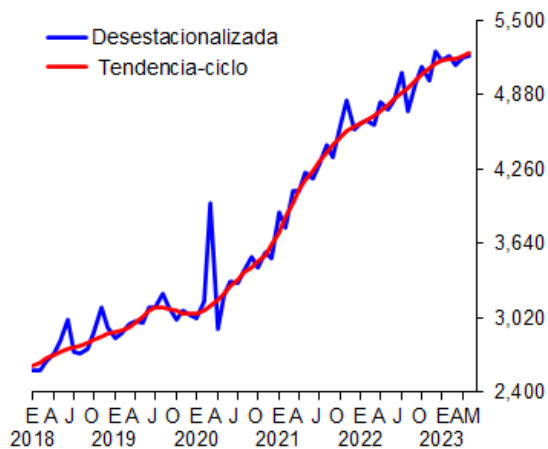
Millones de dólares
Datos desestacionalizados

	2022			2023			
	Anual	May.	Ene.-May.	Mar.	Abr.	May.	Ene.-May.
Saldo	57,368	4,667	23,028	5,013	5,106	5,095	25,367
Ingresos	58,500	4,756	23,509	5,130	5,191	5,201	25,891
Egresos	1,132	90	481	118	85	106	524
Variaciones porcentuales anuales							
Saldo	13.9	12.9	17.1	10.7	8.5	9.2	10.2
Ingresos	13.7	12.5	17.1	10.9	7.8	9.3	10.1
Egresos	7.2	-6.7	19.6	20.2	-22.1	17.9	9.0
Variaciones porcentuales respecto del periodo anterior							
Saldo	13.9	-0.8		-1.5	1.9	-0.2	
Ingresos	13.7	-1.2		-1.5	1.2	0.2	
Egresos	7.2	-18.1		1.8	-27.6	23.9	

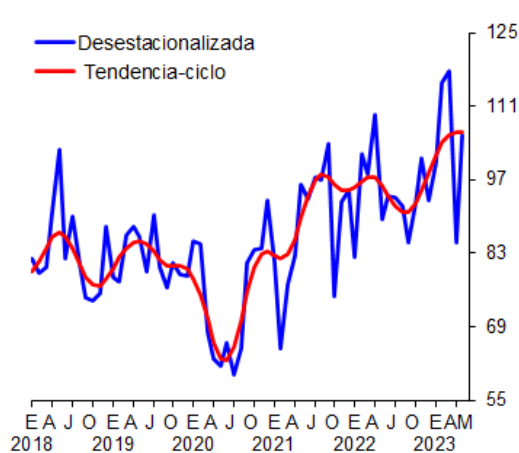
Remesas

Millones de dólares, series desestacionalizadas y de tendencia-ciclo

Ingresos por Remesas



Egresos por Remesas



Saldo de la Cuenta de Remesas

